




































Profilati in alluminio

Profilati in alluminio

					
Nome prodotto Pagina	Profilati in allu. da 20/25/40mm-Serie HFS5 2173	Staffe rapide di post-montaggio 2175	Staffe 2176-2178, 2181	Staffe con tappi 2179	Staffe a scomparsa (BB) 2180
					
Tappi per profilati 2182	Profilati Profilati da 30/60mm-Serie HFS6 2183	Staffe rapide di post-montaggio 2185	Staffe 2186-2188, 2191	Staffe a scomparsa (BB) 2189	
					
Staffe a triangolo 2190	Staffe con tappi 2190	Tappi per profilati 2192	Profilati in alluminio da 50/100mm, staffe, tappi per profilati-Serie HFS6 2193	Tappi per profilati 2194	
					
Profilati Profilati da 40/80mm-Serie HFS8 2195	Staffe rapide di post-montaggio 2197	Staffe 2198-2200	Staffe a scomparsa (BB) 2201	Staffe a triangolo 2201	Staffe con tappi 2202
					
Profilati in alluminio da 45/90mm/Staffe-Serie HFS8-45 2203	Staffe rapide di post-montaggio 2205	Staffe a triangolo 2207	Staffe con tappi 2207	Tappi per profilati 2208	
					
Profilati in alluminio da 50/60mm/Staffe/Tappi per profilati-Serie HFS8-45 2209	Profilati in alluminio da 40/45/80/90mm-Serie HFS8(-45) 2210	Staffe 2211	Staffe 2212		
					
Staffe/Profilati in allu. a elevata rigidità 2213	Profilati in allu. con finitura lucida trasparente 2214	Staffe laminate/Con finitura lucida trasparente 2215	Staffe laminate/Con finitura lucida trasparente 2216	Profilati in allum. a lungh. fissa-Lungh. effettiva Serie 4000mm- 2217	

					
Profilati a cave miste 2219	Staffe di montaggio per profilati di misura diversa 2220	Profilati smussati paralleli 2221	Profilati in allu. curvi 2223	Pannelli curvi 2224	Pannelli stondati 2224
					
Staffe per snodo-Per profilati da 20/30/40/45mm- 2225	Staffe in lamiera per snodo 2226	Piastra di fissaggio 2226	Staffe/Piastre 2227	Dadi di pre-montaggio con molla 2229	
					
Dadi di pre-montaggio per profilati in allu. 2229	Dadi corti di pre-montaggio Finecorsa per dadi di pre-montaggio 2229	Dadi eccentrici di pre-montaggio 2230	Dadi di post-montaggio con molla 2231	Dadi di post-montaggio per profilati in allu. 2231 - 2232	
					
Kit finecorsa e dado di post-montaggio 2232	Dadi lunghi 2233 - 2234	Dadi flangiati/Componenti per dadi 2234	Viti per profilati in allu. 2235 - 2236	-Viti a esagono incassato con rondella- 2236	
					
Elementi di giunzione a scomparsa 2237	Viti di collegamento 2238	Tappi per fori per chiave 2238	Kit giunto centrale 2239	Doppi giunti di post-montaggio 2241	Kit doppio giunto di pre-montaggio 2243
					
Kit giunto singolo 2245	Profilato in alluminio da 15mm/Staffe/Dadi quadrati 2259	Profilati a staffa in alluminio 2260	Profilati piatti in allu. -Con cava laterale- 2261		
					
Profilati piatti in alluminio con aletta laterale 2263	Profilati in alluminio 2265-2266	Profilati per reti 2269	Staffe di collegamento 2270	Staffe angolari 2270	