

GEDA®
300 Z

**Der geräumige Transporthelfer
auf der Baustelle**


**Ideal für den Transport von
Gerüstteilen**

Komfortables Be- und Entladen

Bühne einseitig 90° schwenkbar

**Leichter Alu-Mast - kann von
einer Person aufgebaut werden**









GEDA 300 Z

Ob Gerüstelemente, Werkzeug oder sonstige Baumaterialien: Der GEDA 300 Z ist der kompakte und robuste Partner für den effizienten Materialtransport am Bau. Die leichten 2-m-Alu-Mastelemente können von einer Person aufgebaut werden.

Die praktische Be- und Entladerampe gewährt komfortablen Zugang zur Lastbühne, die für den Transport von 300 kg zugelassen ist. Auf der Etage angekommen, ermöglicht der um 90 Grad schwenkbare Fahrkorb des GEDA 300 Z einen sicheren Übergang und ein bequemes Be- und Entladen.

Der GEDA 300 Z ist wahlweise in einer 230 V- oder 400 V-Version lieferbar und damit optimal auf Stromausstattung der jeweiligen Baustelle anpassbar.

Technische Daten:

	300 kg
	50 m 100 m
	20 m/min 30 m/min
	1,8 kW/230 V/50 Hz/16 A 2,5 kW/400 V/50 Hz/16 A