

Betriebs- und Werkstatteinrichtungen
gen
mit System !



u.f.a Udo Faubel GmbH & Co.KG

Heinrich-Schicht-Strasse 1

42499 Hückeswagen

Telefon: (+49) 02192-9199-0

Telefax: (+49) 02192-9199-40

Email: service@ufa-werkzeuge.de

Internet: <http://www.ufa-werkzeuge.de>

Inhaltsverzeichnis-

Werkbänke in Profiqualität



Moduares Werkstattssystem



Wandschränke in Profiqualität



Werkbänke und Wandschränke in Heimwerkerqualität




Werkbänke und Wandschränke in Heimwerkerqualität für absatzfördernde Verkaufsaktionen



Montierte Werkstattmöbel in Profiqualität



Modulare Werkstattmöbel, Hochschränke und Spinde in Profiqualität



Installationstische, Schaubstöße, etc. in Profiqualität



Werkstattwagen in Profiqualität



Sie und Ihre Kunden bestehen auf beste **Qualität**. Da wir unsere Werkmöbel konsequent weiterentwickeln, behalten wir uns technische Änderungen an allen Werkmöbeln vor.

Werkstatteinrichtungen



1.1



Alle Werkbänke WB sind ausgerüstet mit

- kugelgelagerten Schubfachführungen
- Sicherheits-Zylinderschloß
- höhenverstellbaren Fußelementen
- kratzfester Pulverbeschichtung



Optional erhalten Sie ALLE unsere Werkbänke mit einem Abschlußbrett und einer 6-fach Steckdose (siehe Seite 8). Beachten Sie bitte die maximalen Anschlußwerte sowie die einschlägigen Vorschriften zum Umgang mit Elektrizität.

Meistertisch MT 6



Meister Werkbank in Profiausführung mit Sitznische.

- 6 stabile Stahlblechschubladen
- 1 abschließbare Tür
- hochbelastbare Holzarbeitsplatte
- höhenverstellbare Fußelemente
- bequeme Sitznische
- Farbe: schwarz-silber

Art.-Nr. (B/H/T)/mm kg
 01 2020 006 1700x850x600 83kg



Werkbank WB 6



Werkbank in Profiausführung

- 6 stabile Stahlblechschubladen
- 2 abschließbare Türen
- robuste Stahlblechkonstruktion
- hochbelastbare Holzarbeitsplatte
- höhenverstellbare Fußelemente
- Farbe: schwarz-silber

Art.-Nr. (B/H/T)/mm kg
 01 2010 006 1700x850x600 83





Werkbank WB 9



Werkbank in Profiausführung für den universellen Einsatz in Werkstätten, Fertigung oder Hobbykellern.

- 9 stabile kugelgelagerte Stahlblechschubladen
- 1 abschließbare Tür
- robuste Stahlblechkonstruktion
- hochbelastbare Holzarbeitsplatte
- höhenverstellbare Fußelemente
- Farbe: schwarz-silber

Art.-Nr.	(B/H/T)/mm	kg
01 2010 009	1700x850x600	83



Werkbank WB 15



Werkbank in Profiausführung für den universellen Einsatz in Werkstätten, Fertigung oder Hobbykellern.

- 15 stabile kugelgelagerte Stahlblechschubladen
- robuste Stahlblechkonstruktion
- hochbelastbare Holzarbeitsplatte
- höhenverstellbare Fußelemente
- Farbe: schwarz-silber

Art.-Nr.	(B/H/T)/mm	kg
01 2010 015	1700x850x600	86



Werkbank WB 2



Werkbank in Profiausführung für den universellen Einsatz in Werkstätten, Fertigung oder Hobbykellern.

- 2 stabile Stahlblechschubladen
- 2 abschließbare Türen
- hochbelastbare Holzarbeitsplatte
- Farbe: schwarz-silber

Art.-Nr.	(B/H/T)/mm	kg
01 2000 002	1200x850x600	53



Werkbank WB 5



Werkbank in Profiausführung für den universellen Einsatz in Werkstätten, Fertigung oder Hobbykellern.

- 5 stabile Stahlblechschubladen
- 1 abschließbare Tür
- zusätzliche Ablage im Maschinenfach
- hochbelastbare Holzarbeitsplatte
- Farbe: schwarz-silber

Art.-Nr.	(B/H/T)/mm	kg
01 2000 005	1200x850x600	61

Die komplette Werkstatt für Profis

Für jeden, der seinen handwerklichen Fähigkeiten freien Lauf lassen will, bieten wir ein ausgereiftes und qualitativ hochwertiges Werkstattprogramm.

Die freien Kombinationsmöglichkeiten unserer Elemente und die vielseitigen Anwendungsgebiete schaffen dem Handwerker und dem professionellen Heimwerker eine solide Arbeitsumgebung.

Professionelles Arbeiten macht Spaß!

Schaffen Sie sich die Voraussetzung mit einer soliden Werkstatteinrichtung von u.fa.



1.3

Beistelltisch WB 1R



Rollbare Werkbank für den universellen Einsatz in Werkstätten und Hobbykellern.

- 1 stabile Stahlblechschublade
- 1 abschließbare Tür
- hochbelastbare Holzarbeitsplatte
- Farbe: schwarz-silber

Art.-Nr.	(B/H/T)/mm	kg
01 2005 001	600x850x600	29




Klappwerkbank KW 1



das platzsparende Werkstattssystem

- ausklappbare Arbeitsplatte
- hochwertige Holzarbeitsplatte
- drei Ablageböden
- 22tlg. Werkzeughaltersortiment
- Farbe: schwarz-silber

Art.-Nr.	(B/H/T)/mm	kg
01 2070 000	1350x640x270	35




Eck-/Brückenelement WB 0

Holzplatte, die als Eckverbindung zwischen zwei Werkbänken oder als verlängerndes Verbindungselement eingesetzt werden kann.

- 2 Verbindungselemente mit Schraubensatz

Art.-Nr.	(B/H/T)/mm	kg
01 2050 600	600x600x40	12





Lochwände LW

- **6 Lochwandplatten mit Euro-Schlüssellochung**
- mit 10 Verbindungsschrauben
- Jede Platte mit 2 Aufhängelaschen
- 22 tlg. Werkzeughaltersortiment mit Haken und Drahhaltern für die gebräuchlichsten Werkzeuge

Art.-Nr.	Bezeichnung	(B/H/T)/mm	(kg)
01 2105 006	LW 6, 6 Lochwände	1350x620x20	7,5
01 2200 002	LW 2, 2 Lochwände	550x620x20	2,0



Werkzeughaltersortiment 22 tlg. WHS

- 22 tlg. mit Haken und Drahhaltern für die gebräuchlichsten Werkzeuge

Art.-Nr.	Bezeichnung	kg
01 2110 000	WHS 22	0,5



HS 20



HS 20L

Allzweck Hochschrank HS 20



- stabile Stahlblechkonstruktion
- verschließbare Flügeltüren
- 4 verstellbare Ablageböden
- Pulverlackierung Farbe: schwarz-silber

Art.-Nr.	Beschreibung	(H/B/T)/mm	kg
01 2350 000	HS 20	1950x950x430	70
01 2350 400	HS 20 L mit Lochwand	1950x950x430	72

Die Vorteile unserer Wandschränke WS sind

- Konstruktion aus stabilem Stahlblech
- 2 abschließbare Türen
- mehreren Ablageböden
- Rückwand komplett mit Euro-Schlüssellochung
- umfangreiches Werkzeughaltersortiment im Lieferumfang
- Sicherheits-Zylinderschloß
- kratz feste Pulverbeschichtung



Wandschrank WS 1



- 5 Lochwände
- je 2 Ablageböden in den Schrankelementen
- Farbe: schwarz-silber

Art.-Nr.	(B/H/T)/mm	kg
01 2100 120	1113x640x270	24



Wandschrank WS 2



- 6 Lochwände
- je 2 Ablageböden in den Schrankelementen
- Farbe: schwarz-silber

Art.-Nr.	(B/H/T)/mm	kg
01 2100 140	1350x640x270	25,5



Wandschrank WS 3



- 7 Lochwände
- je 2 Ablageböden in den Schrankelementen
- Farbe: schwarz-silber

Art.-Nr.	(B/H/T)/mm	kg
01 2100 160	1600x640x270	27,5



MOBILITÄT steht im Vordergrund

Für alle die mobil sein müssen, bieten wir ein extrem robustes und widerstandsfähiges Werkstischprogramm. Einfache Handhabung und flexible Einsatzmöglichkeiten zeichnen unsere Installationstische und Rollwerkbänke aus. Ob auf der Baustelle oder in der Werkstatt, unsere Werkstische sind immer die richtige Wahl.

Installations- und Gartenarbeitstisch

- Installationstisch in Profiausführung
- Rohrrahmen aus stabilem Stahlblech
- stabile in einen Stahlrahmen eingefasste Holzarbeitsplatte
- durchgeschraubte Arbeitsplattenarretierung
- Transportsicherung
- Farbe : rot

Art.-Nr.	Beschreibung	(B/H/T)/mm	kg
01 4000 080	BT 8/3; Arbeitpl. 30mm	800X840x500	28,5
01 4000 100	BT 10/3; Arbeitpl. 30mm	1000X840x700	35
01 4000 120	BT 12/4; Arbeitpl. 40mm	1200X840x700	42,5



Installations- und Gartenarbeitstisch mit Rollen und Kabeltrommelhalter

- Optimal für alle die auf der Baustelle mobil sind!
- Qualität und Ausstattung wie oben
- große Qualitätsräder für höchste Ansprüche
- zusammengeklappt und aufgebaut leicht zu rollen
- schnelles und extrem leichtes Handling (kein schweres Heben!)
- integrierte Halterung für Kabeltrommeln
- Arbeitsplatte 30mm

Art.-Nr.	(B/H/T)/mm	kg
01 4000 101	1000x850x700	36



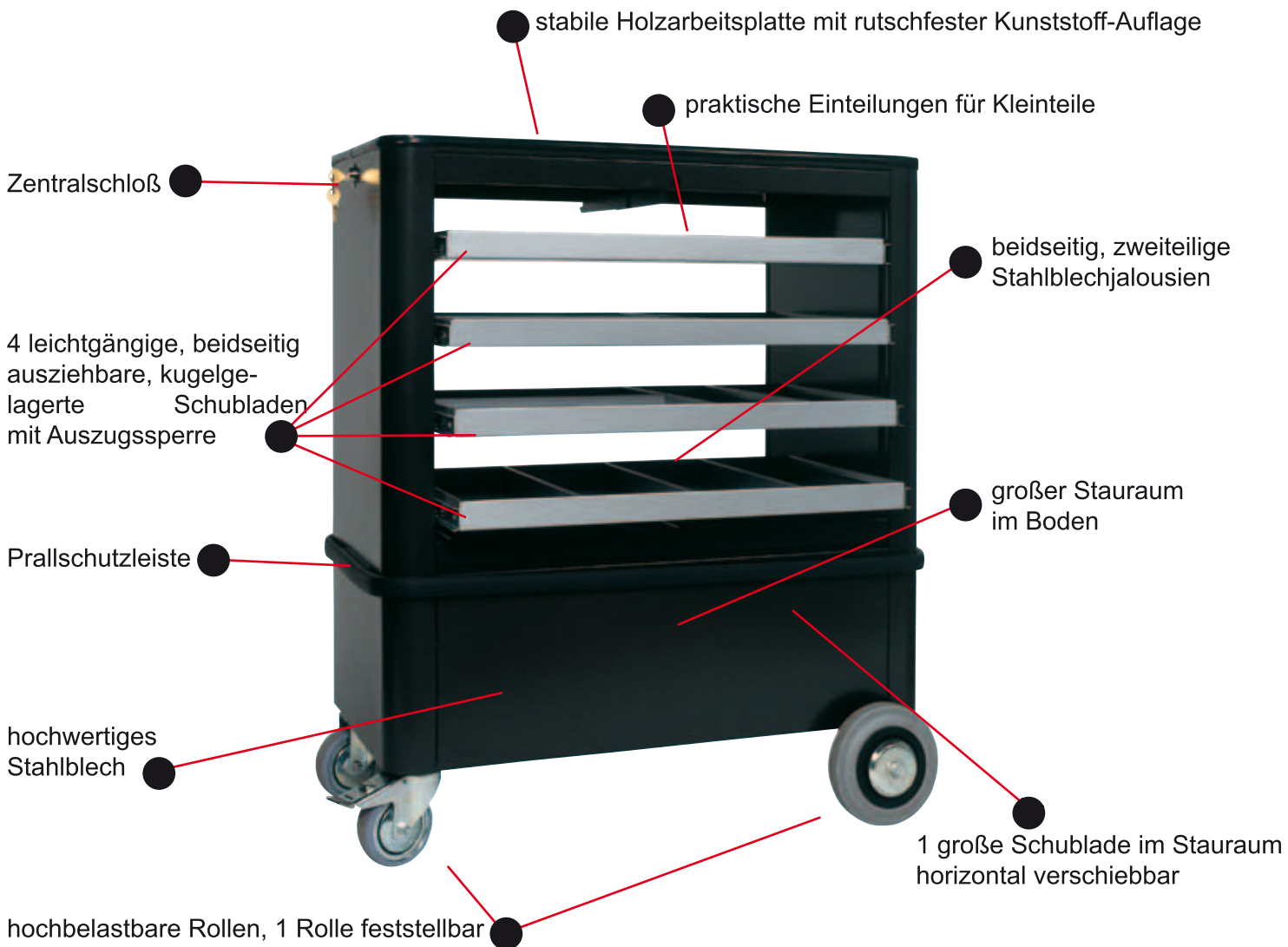
Flexibilität und Ordnung mit System

Ordnung halten auf kleinem Raum und immer alles griffbereit was man gerade braucht. Für diese Ansprüche sind unsere Werkstattwagen hervorragend geeignet. Wir verbinden Flexibilität und Ordnung mit System.

Unser Ziel:

Alles was Sie brauchen

immer am richtigen Platz



Werkstattwagen WW04R

- Hochwertiger Werkstattwagen für professionelle Anwendungen in Werkstatt, Fertigung und Garage.

Art.-Nr.	Bezeichnung	kg
02 5100 000	WW04R	45





Rollwerkbank RWB 1R

stabile Rollwerkbank in Profiausführung

- hoch belastbare Rollen für extrem sicheren Stand, Vorderräder drehbar, eine Rolle feststellbar; bei Bedarf können anstelle der Lenkräder auch Standfüße geliefert werden
- Robuste, verschweißte Stahlblechkonstruktion
- 4 leichtgängige, beidseitig ausziehbare, kugelgelagerte Schubladen mit Auszugssperre
- beidseitig öffnender Jalousieverschluss
- 2 offene Universalfächer sowie ein großer Stauraum im Boden
- 1 Sicherheits-Zentralschloß
- stabile Holzarbeitsplatte 30mm
- Farbe: schwarz-Silber

Art.-Nr.	Bezeichnung	(B/H/T)/mm	kg
02 7000 000	RWB 1R	1150x950x430	77



Werkstattwagen WW24R

- 4 leichtgängige, beidseitig ausziehbare, kugelgelagerte Schubladen mit Auszugssperre
- großer Stauraum im Boden
- beidseitig, zweiteilige Stahlblechjalousien
- Zentralverriegelung mit Zentralschloß
- stabile holzverstärkte Arbeitsplatte mit rutschfester PVC-Auflage
- hoch belastbare Rollen für extrem sicheren Stand, Vorderräder drehbar, eine Rolle feststellbar
- Farbe: blau-Silber

Art.-Nr.	Bezeichnung	(B/H/T)/mm	kg
02 5100 010	WW24R	750x890x400	45



Werkstattwagen WW24RL

- 4 leichtgängige, beidseitig ausziehbare, kugelgelagerte Schubladen mit Auszugssperre
- großer Stauraum im Boden
- beidseitig, zweiteilige Stahlblechjalousien
- Zentralverriegelung für Vorhängeschloß
- stabile Arbeitsplatte mit rutschfester Kunststoff-Auflage
- hoch belastbare Rollen für extrem sicheren Stand, Vorderräder drehbar, eine Rolle feststellbar
- Farbe: blau-Silber

Art.-Nr.	Bezeichnung	(B/H/T)/mm	kg
02 5100 011	WW24RL	750x890x400	45



Werkstattwagen-Set 205 tlg. bestückt

- 1x Werkstattwagen WW24R Farbe: Blau-Silber
- 204 teiliges Werkzeugsortiment mit allen notwendigen Werkzeugen für eine gut ausgerüstete Werkstatt. Von der Werkstattlampe über die Zange, Feilensatz, Schraubendreher bis zum Hammer ist alles dabei.

- optional auch mit anderem Werkstattwagen lieferbar

Art.-Nr.	Bezeichnung	(B/H/T)/mm	kg
02 7000 000	Set 205tlg.	750x890x400	ca. 70

Werkstattwagen WWER 6

Werkstattwagen in Profiausführung

- 6 leichtgängige, kugelgelagerte Schubladen
- 2 Schubladen mit flexibler Einteilung
- 1 Zentralschloß für alle Schubladen
- stabile Holzarbeitsplatte mit rutschfester Kunststoff-Auflage
- Schiebebügel
- hoch belastbare Rollen für extrem sicheren Stand, Vorderräder drehbar, eine Rolle feststellbar
- eingelassene Rückwand mit Euro-Schlüssellochung
- Farbe: Blau oder Schwarz-silber

Art.-Nr.	Bezeichnung	(B/H/T)/mm	kg
02 6000 006	WWER 6	750x890x400	55



Werkstattwagen WWER 4

Werkstattwagen in Profiausführung

- 4 leichtgängige, kugelgelagerte Schubladen
- 2 Schubladen mit flexibler Einteilung
- 1 Zentralschloß für alle Schubladen
- stabile Holzarbeitsplatte mit rutschfester Kunststoff-Auflage
- Schiebebügel
- hoch belastbare Rollen für extrem sicheren Stand, Vorderräder drehbar, eine Rolle feststellbar
- eingelassene Rückwand mit Euro-Schlüssellochung
- Farbe: Blau oder schwarz-Silber

Art.-Nr.	Bezeichnung	(B/H/T)/mm	kg
02 6000 004	WWER 4	750x890x400	50



Werkstattwagen WWOR

Werkstattwagen in Profiausführung

- 1 leichtgängige, kugelgelagerte Schublade
- 1 große herausnehmbare Ablage mit Einteilern
- großes Staufach für Maschinen im Boden
- hoch belastbare Rollen für extrem sicheren Stand, Vorderräder drehbar, eine Rolle feststellbar
- Farbe: schwarz-Silber
- Auch mit Bügel lieferbar

Art.-Nr.	Bezeichnung	(B/H/T)/mm	kg
02 6000 020	WWOR	750x890x400	40



Universalständer für Waschmaschinen und Wäschetrockner

- **KEIN lästiges Bücken mehr daher RÜCKENSCHONEND!**
- stabile Stahlblechausführung mit Bodenanker, selbstsichernden Muttern, extra starke Schrauben
- Stahlkrallen für die Füße von Waschmaschinen und Wäschetrocknern
- Viele gängige Wäschekörbe passen unter das Gestell

Mit Hilfe der Stahlkrallen werden die Maschinen auf der Platte fixiert. Dadurch ist kein verrutschen möglich.

Art.-Nr.	(B/H/T)/mm	kg
06 1000 100	600x600x250	13,5



Dieser Katalog wurde Ihnen überreicht durch unseren Partner:



Hauptverwaltung:

u.f.a Udo Faubel GmbH & Co.KG
Heinrich-Schicht-Strasse 1
42499 Hückeswagen

Telefon: (+49) 02192-9199-0

Telefax: (+49) 02192-9199-40

Email: service@ufa-werkzeuge.de