

Lebe wie du bist – natürlich individuell:  
**Aluminium-Haustüren von UNILUX**



ALUMINIUM-HAUSTÜREN-PROGRAMM

**UNILUX**<sup>®</sup>  
Fenster und Türen  
WO QUALITÄT ZU HAUSE IST.



---

# Inhalt

---

UNILUX: Wo Qualität zu Hause ist	4-5
Aller guten Dinge sind 6: Markenvorteile von UNILUX	6-7
Vorteile Material	8-9
UNILUX Haustüren-Linie portAL 85	10-19
UNILUX Haustüren-Linie portAL 112	20-31
UNILUX Alu-Mehrzwecktüren	32-37
Gestaltungsfreiheit in Form und Farbe	38-43
Gläser	44-47
Griffe und Griffvarianten	48-53
Schutz, Sicherheit und Zubehör	54-59
Übersicht	60-61
Die Sicherheit der großen Marke	62-63



**UNILUX**

---

# Eine Marke. Ein Versprechen.

---

Moderne Türen haben mit ihren „Vorfahren“ nur noch den Namen gemein. Gutes Handwerk allein genügt nicht mehr, denn die Anforderungen an Funktion, Komfort und Sicherheit sind gestiegen.

Daher sind alle UNILUX Aluminium-Haustüren Entwicklungen, die von hoher Intelligenz und komplexer Ingenieurkunst zeugen.

**Um diese Meisterwerke nicht nur einem ausgewählten Kreis zugänglich zu machen, produziert UNILUX sie in Serie. Dadurch ist es möglich, die einzigartigen Alu-Produkte zu einem Preis anzubieten, bei dem Spitzenqualität erschwinglich wird.**

**Wo Qualität zu Hause ist – UNILUX**



## Aller guten Dinge sind sechs:

# Die UNILUX Markenvorteile

### Markenvorteil 1: Langlebigkeit

Bei unseren witterungsbeständigen Alu-Haustüren kommen massive, bis zu 112 mm tiefe Rahmen zum Einsatz. Drei verstellbare Rollentürbänder sorgen für eine schonende, gleichmäßige Verteilung der Traglast. Die thermisch getrennte Bodenschwelle besteht aus widerstandsfähigem Glasfaser-verstärkten Kunststoff. Die hochwertige Verarbeitung und rigide Qualitätskontrollen sind Garant dafür, dass Sie lange Freude an Ihrer UNILUX Tür haben werden.

### Markenvorteil 2: Gestaltungsfreiheit

Über Geschmack lässt sich streiten. Daher können Sie aus nicht weniger als 52 Modellen wählen. Und das ist erst der Anfang. Jedes dieser Modelle können Sie individuell gestalten. Von der Farbgebung (sämtliche RAL-Farbtöne, 12 davon ohne Aufpreis) über die Bautiefe bis zum Glas und den Griffen. Vielfalt ab Werk.

### Markenvorteil 3: Energiebilanz

Die UNILUX Massivbauweise ist nicht nur Garant für Langlebigkeit, sondern hilft auch, Energie zu sparen. Jede unserer Aluminium-Haustüren verfügt über thermisch getrennte Abstandhalter, eine überdurchschnittliche Füllungsstärke von bis zu 125 mm, zusätzlich gedämmte Profile und eine 3- oder 4-fach-Verglasung. Die Summe dieser Maßnahmen bildet ein Bollwerk gegen Kälte, Wind und Schlagregen und sorgt für Wärmedämmwerte, die denen eines Passivhauses entsprechen.



#### Markenvorteil 4: Sicherheit

Manchmal muss eine Haustür nicht nur Regen und Sturm abhalten, sondern auch ungebetene Gäste. Daher sind sämtliche Schließteile bei UNILUX aus Edelstahl gefertigt. Zusätzlich verfügt jede unserer Alu-Türen bereits in der Standardausführung über eine Dreipunktverriegelung mit zwei massiven Schwenkhaken. Und die Serie portAL 112 setzt mit 6 Aushebelsicherungen neue Sicherheitsmaßstäbe.

#### Markenvorteil 5: Service

UNILUX arbeitet ausschließlich mit eigens qualifizierten Fachhändlern zusammen. Diese finden Sie überall in Deutschland, direkt vor Ort mit eigenen Ausstellungsräumen. Ihr regionaler UNILUX Fachhändler berät Sie im Detail und hilft Ihnen bei der Planung. Auch sorgt er für eine termin- und fachgerechte Montage und steht Ihnen jederzeit bei Servicefragen zur Verfügung.

#### Markenvorteil 6: Markenqualität

Schon seit 1955 gilt bei UNILUX: Nur kompromisslose Güte darf unseren Namen tragen. So wurde unser Unternehmen im Lauf der Jahrzehnte zum anerkannten Qualitätsführer. Wer auf das UNILUX Zeichen achtet, hat daher die Gewissheit, stets ein Markenprodukt zu erhalten.





## VORTEILE MATERIAL

---

# Robust, pflegeleicht – gefertigt für Generationen

---

Der Werkstoff für Beständigkeit: Aluminium – Schutzschild gegen extreme Umwelteinflüsse. Er ist leicht und fest zugleich und extrem witterungsresistent. So bleibt Ihre Haustür dauerhaft in Form.

**Auch stimmt dadurch die Umweltbilanz. Aluminiumbauteile sparen Energie, weil sie eine hohe Dichte und eine exzellente Wärmedämmung aufweisen. Übrigens, UNILUX setzt verstärkt auf wiederverwertetes Aluminium. Der Vorteil: Die originalen Qualitätseigenschaften bleiben erhalten, doch der Energieeinsatz beim Einschmelzen beträgt nur noch 5 Prozent.**

**Alu-Türen von UNILUX: Aluminium in Perfektion.**



## UNILUX HAUSTÜREN portAL 85

Individuell.  
Stilvoll.  
Markant.

Für einen Bauplaner mag eine Haustür nur die Verbindung zwischen drinnen und draußen sein. Doch tatsächlich ist sie viel mehr. Sie ist die Visitenkarte Ihres Hauses. Der sichtbare Zugang zu Ihrer individuellen, einzigartigen Welt. Daher darf sie Ihre Individualität auch widerspiegeln und der Welt dort draußen zeigen, wer Sie sind.

**portAL 85 steht für eine Formensprache auf der Höhe der Zeit. Kompromisslos im ästhetischen Anspruch verleiht sie zeitgemäßer Architektur ihre individuelle Note.**

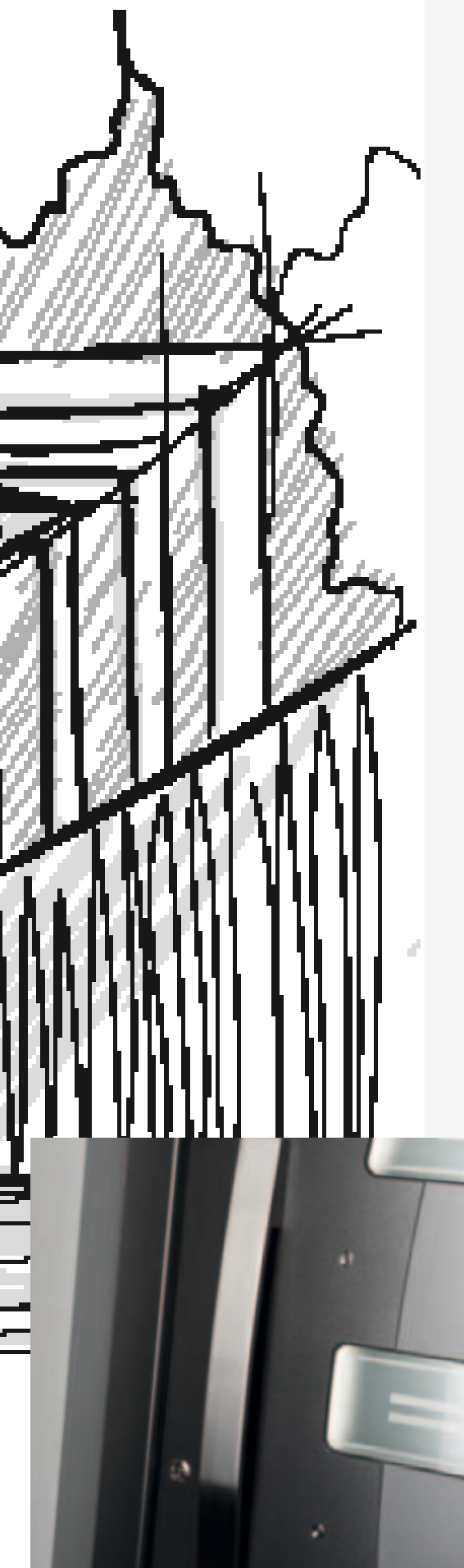
**Akzente setzen – portAL 85.**

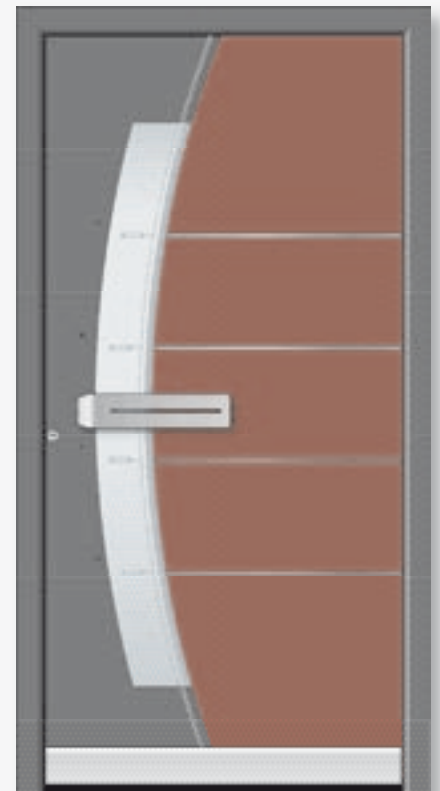


UD-WERT  
**0.77**  
W/m<sup>2</sup>K

#### DA STECKT WAS DAHINTER

Der Querschnitt bringt es ans Licht:  
Die Modelle der portAL 85-Serie sind auch energetisch auf der Höhe der Zeit. So bleibt die Wärme im Haus.

85  
mm





#### Typ 202

Farbe RAL 7016  
Zweite Farbe Türfüllung außen 7040  
Klarglas mit sandgestrahltem Motiv,  
4 Klarglasapplikationen außen  
Edelstahlgriff außen [Art. 1185]  
Edelstahl-Wetterschenkelprofil mit  
Edelstahlabschluss [Art. 6203]  
Reliefnuten außen

#### Typ 203

Farbe RAL 7016  
Zweite Farbe Türfüllung außen 3004  
Klarglas mit sandgestrahltem Motiv  
Edelstahlgriff außen [Art. 1194] matt/  
hochglanzpoliert  
4 LED-Leuchtdioden [Art. 6273]  
Edelstahl-Wetterschenkelprofil mit  
Edelstahlabschluss [Art. 6203]  
Reliefnuten außen

#### Typ 201

Farbe RAL 9016  
Zweite Farbe Türfüllung außen RAL 7040  
Klarglas mit sandgestrahltem Motiv  
Edelstahlgriff außen [Art. 1216]  
Edelstahl-Wetterschenkelprofil mit  
Edelstahlabschluss [Art. 6203]  
Reliefnuten außen

#### Unser Tipp für Sie:

Wenn es überall dunkel wird, beginnt Ihr Eingang zu strahlen. Mit LED-Dioden in der Fußleiste setzen Sie Ihre Tür wirkungsvoll in Szene.


Fußleiste mit LED-Leuchtdioden





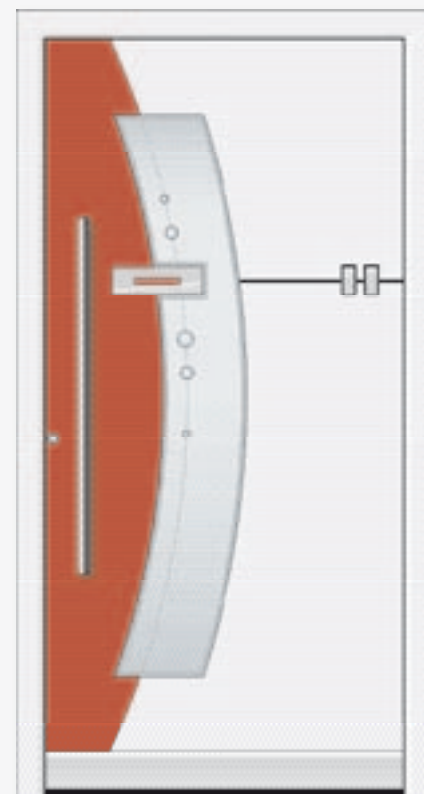
### Typ 204

Farbe RAL 3004  
 Klarglas mit sandgestrahltem Motiv  
 Edelstahlgriff außen [Art. 1175] matt/hochglanzpoliert  
 Edelstahl-Wetterschenkelprofil gelocht [Art. 6265]  
 mit LED-Beleuchtung [Art. 6264]  
 7 Edelstahlapplikationen außen  
 Reliefnuten außen



### Typ 205

Farbe RAL 6005  
 Edelstahlgriff außen [Art. 3216]  
 Edelstahl-Wetterschenkelprofil mit  
 Edelstahlabschluss [Art. 6203]  
 7 Edelstahlapplikationen außen  
 (flächenbündig)  
 Reliefnuten außen



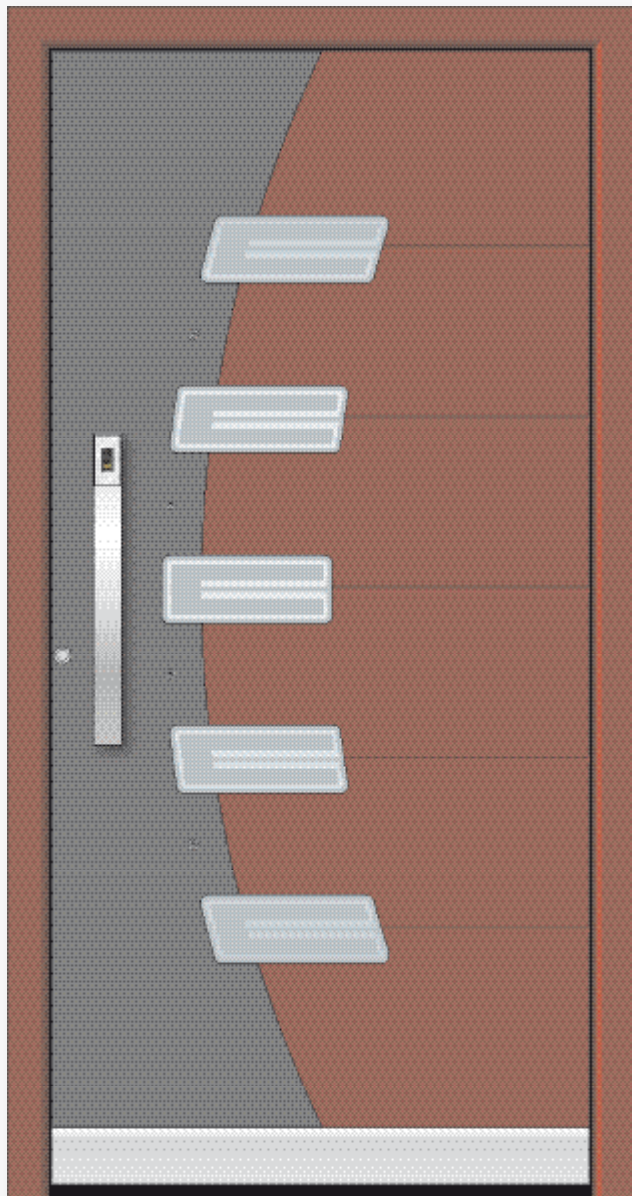
### Typ 206

Farbe RAL 9016  
 Zweite Farbe Türfüllung außen  
 RAL 3020 matt  
 Satinato-Glas mit sandgestrahltem Motiv  
 und 5 Klarglasapplikationen außen  
 Satinato-Glas innen  
 Edelstahlgriff außen [Art. 3008]  
 Edelstahl-Wetterschenkelprofil mit  
 Edelstahlabschluss [Art. 6203]  
 3 Edelstahlapplikationen außen  
 (flächenbündig)  
 Reliefnuten außen

#### VON DER NATUR INSPIRIERT

Schwarz und edel wie Naturschiefer, robust wie Quarz. Die Farben und Formen unserer portAL-Linien sind natürlich und klassisch.





#### Typ 208

Farbe RAL 9016  
Zweite Farbe Türfüllung außen  
RAL 3003 matt  
Edelstahlgriff außen [Art. 1181]  
Edelstahl-Wetterschenkelprofil mit  
Edelstahlabschluss [Art. 6203]  
2 LED-Beleuchtungen [Art. 6271]  
Reliefnuten außen

#### Typ 209

Farbe RAL 7040  
Satinato-Glas mit sandgestrahltem Motiv  
Edelstahlgriff außen [Art. 3012]  
Edelstahl-Wetterschenkelprofil mit  
Edelstahlabschluss [Art. 6203]

#### Typ 207

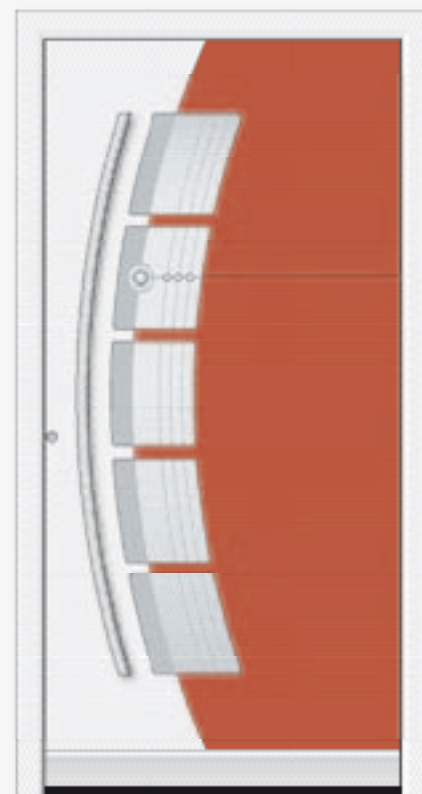
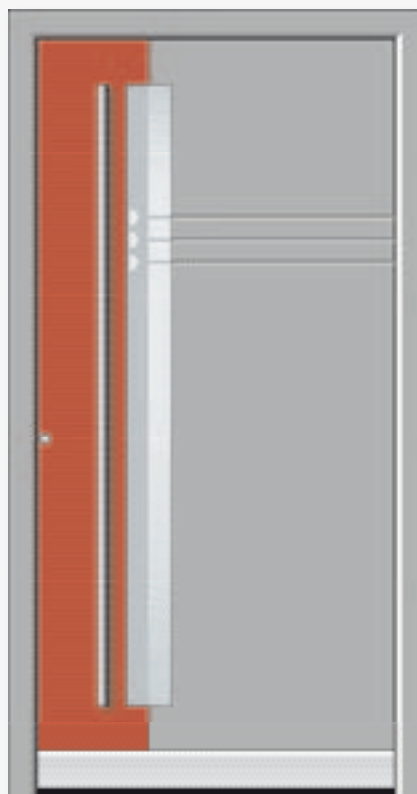
Farbe RAL 3004  
Zweite Farbe Türfüllung außen 7016  
Satinato-Glas mit sandgestrahltem Motiv  
Edelstahlgriff außen [Art. 1182]  
Fingerscan Integra [Art. 6270]  
4 LED-Leuchtdioden [Art. 6273]  
Edelstahl-Wetterschenkelprofil mit  
Edelstahlabschluss [Art. 6203]  
Reliefnuten außen

#### Unser Tipp für Sie:

Der Schlüssel, den Sie immer  
dabei haben: Öffnen Sie Ihre  
neue Tür per Fingerabdruck  
– programmierbar für bis zu  
99 Mitbewohner.

Fingerscan Integra





**Typ 211**

Farbe RAL 7040 matt  
 Zweite Farbe Türfüllung außen  
 RAL 3020 matt  
 Satinato-Glas mit sandgestrahltem Motiv  
 Edelstahlgriff außen [Art. 1196]  
 Edelstahl-Wetterschenkelprofil mit  
 Edelstahlabschluss [Art. 6203]  
 Reliefnuten außen

**Typ 212**

Farbe RAL 9016  
 Zweite Farbe Türfüllung außen  
 RAL 3020 matt  
 Satinato-Glas mit sandgestrahltem  
 Motiv  
 4 Glasapplikationen außen (Rot)  
 Satinato Glas innen  
 Edelstahlgriff außen [Art. 1183]  
 Edelstahl-Wetterschenkelprofil mit  
 Edelstahlabschluss [Art. 6203]  
 Reliefnuten außen

**Typ 210**

Farbe RAL 9016  
 Satinato-Glas mit sandgestrahltem Motiv  
 und 4 Facetten-Dekore (klar)  
 Edelstahlgriff außen [Art. 3012]  
 Edelstahl-Wetterschenkelprofil mit  
 Edelstahlabschluss [Art. 6203]  
 4 Edelstahlapplikationen außen (flächenbündig)





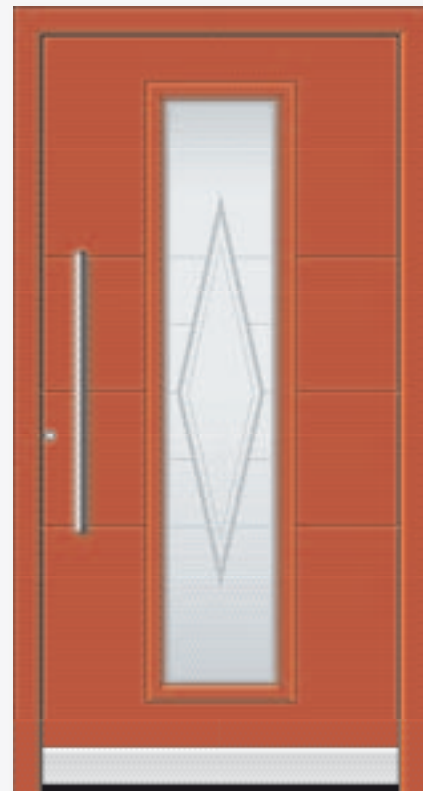
### Typ 213

Farbe RAL 8017 matt  
Satinato-Glas mit sandgestrahltem Motiv  
Edelstahlgriff außen [Art. 3214]  
Edelstahl-Wetterschenkelprofil mit  
Edelstahlabschluss [Art. 6203]  
2 Edelstahlapplikationen außen



### Typ 214

Farbe FS 7016  
Edelstahlgriff außen [Art. 3016]  
Edelstahl-Wetterschenkelprofil mit  
Edelstahlabschluss [Art. 6203]  
Reliefnuten außen




### Typ 215

Farbe RAL 3020  
Satinato-Glas mit sandgestrahltem Motiv  
Edelstahlgriff außen [Art. 3006]  
Edelstahl-Wetterschenkelprofil mit  
Edelstahlabschluss [Art. 6203]  
Aluminium-Glasrahmen beidseitig  
Reliefnuten außen

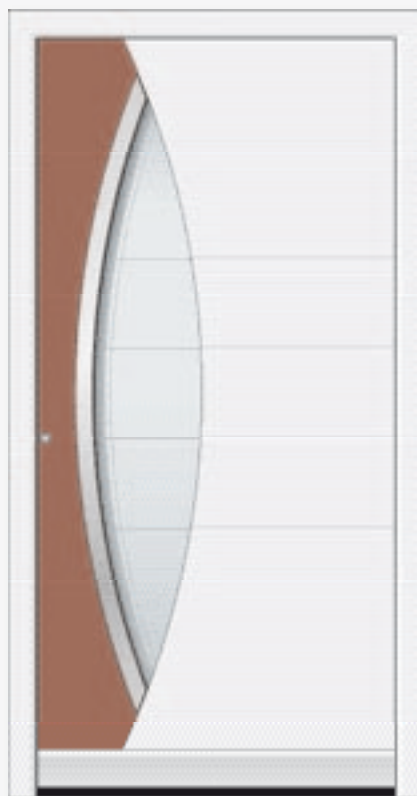
### Unser Tipp für Sie:

Schön und sinnvoll. Ein Abschluss aus Edelstahl sieht nicht nur gut aus, sondern schützt auch Ihre Tür.

### Edelstahlabschluss







### Typ 217

Farbe RAL 9016  
 Zweite Farbe Türfüllung außen 3003  
 Satinato-Glas mit sandgestrahltem Motiv  
 Edelstahlgriff außen [Art. 1187]  
 Edelstahl-Wetterschenkelprofil mit  
 Edelstahlabschluss [Art. 6203]  
 Reliefnuten außen

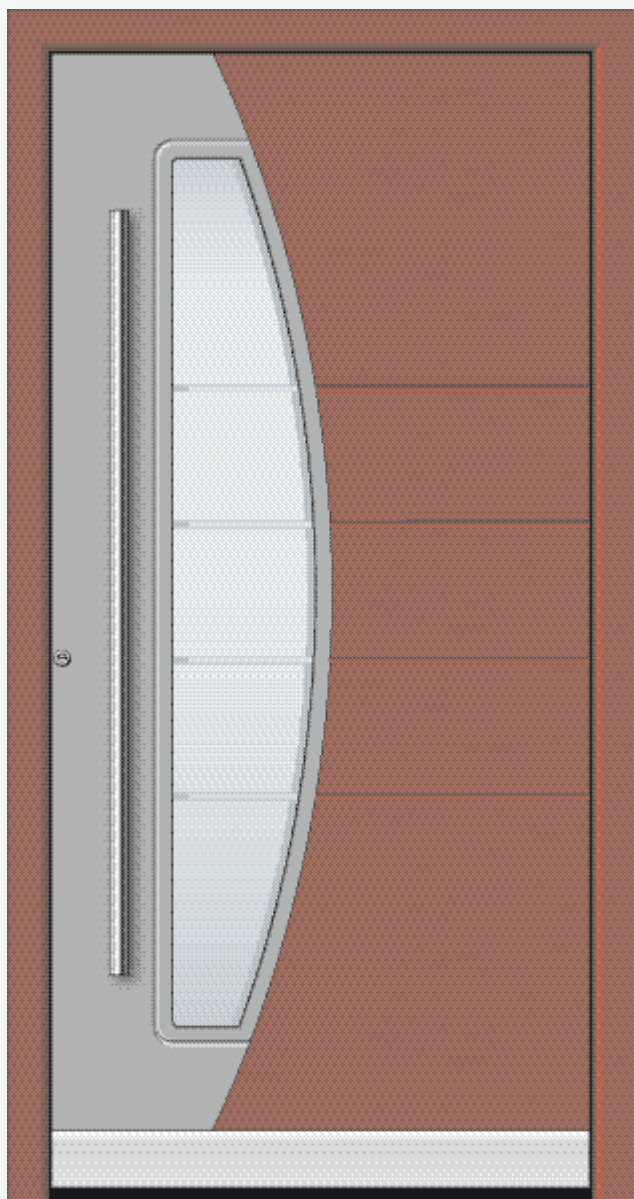
### Typ 218

Farbe RAL 9016  
 Satinato Glas mit sandgestrahltem Motiv  
 Edelstahlgriff außen [Art. 3004]  
 Edelstahl-Wetterschenkelprofil mit  
 Edelstahlabschluss [Art. 6203]  
 Aluminium Glasrahmen beidseitig  
 2 Aluminium Ornamentrahmen nur  
 außen  
 2 Aluminium-Applikationen nur außen

### Typ 216

Farbe RAL 7016 matt  
 Zweite Farbe Türfüllung außen 7040 matt  
 Klarglas mit sandgestrahltem Motiv  
 Edelstahlgriff außen [Art. 3008]  
 Fingerscan Integra [Art. 6270]  
 Edelstahl-Wetterschenkelprofil mit  
 Edelstahlabschluss [Art. 6203]  
 Reliefnuten außen





#### Typ 220

Farbe RAL 9016  
4 x Satinato-Glas ESG mit schwarzem Motiv außen  
Edelstahlgriff außen [Art. 3212]  
Edelstahl-Wetterschenkelprofil mit Edelstahlabschluss [Art. 6203]

#### Typ 221

Farbe RAL 9016  
Satinato-Glas mit sandgestrahltem Motiv  
Edelstahlgriff außen [Art. 3012]  
Edelstahl-Wetterschenkelprofil mit Edelstahlabschluss [Art. 6203]  
Reliefnuten außen

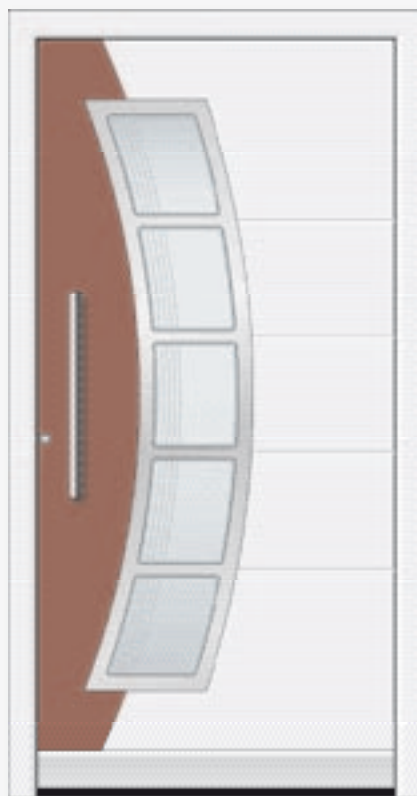
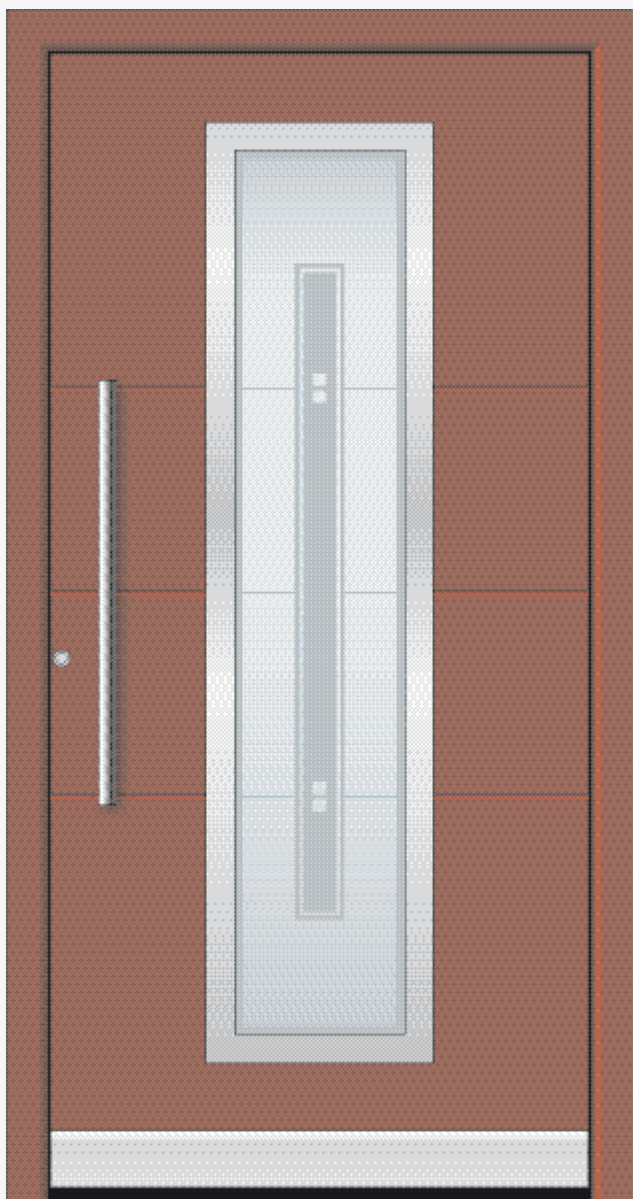
#### Typ 219

Farbe RAL 3004  
Zweite Farbe Türfüllung außen 7040  
Klarglas mit sandgestrahltem Motiv  
Edelstahlgriff außen [Art. 1217]  
Edelstahl-Wetterschenkelprofil mit Edelstahlabschluss [Art. 6203]  
Reliefnuten außen

**Unser Tipp für Sie:**  
Glas in Vollendung.  
Bestimmte UNILUX Alu-Haustüren lassen sich durch eine Bleiverglasung zeitlos veredeln.

Sonderglasformen





### Typ 223


Farbe RAL 9016  
 Zweite Farbe Türfüllung außen RAL 3004  
 Satinato-Glas mit sandgestrahltem Motiv  
 Edelstahlgriff außen [Art. 3004]  
 Edelstahl-Wetterschenkelprofil mit  
 Edelstahlabschluss [Art. 6203]  
 Edelstahl Glasrahmen beidseitig  
 Reliefnuten außen


### Typ 224


Farbe RAL 9016  
 Bleiverglasung mit Motiv 314 B  
 Edelstahlgriff außen [Art. 3132]  
 Edelstahl-Wetterschenkelprofil mit  
 Edelstahlabschluss [Art. 6203]  
 Aluminium-Glasrahmen beidseitig  
 Aluminium-Ornamentrahmen nur außen  
 Reliefnuten außen

### Typ 222

Farbe RAL 3004  
 Satinato-Glas mit sandgestrahltem Motiv  
 Edelstahlgriff außen [Art. 3006]  
 Edelstahl-Glasrahmen beidseitig  
 Reliefnuten außen







## UNILUX HAUSTÜREN portAL 112

Charaktervoll.  
Kompromisslos.  
Edel.

Darf's ein wenig mehr sein? Durch den Versprung von 90 auf 125 Millimeter Bautiefe erhält portAL 112 eine räumliche Tiefe, die atemberaubend ist. Diese Reliefstruktur in Verbindung mit einer Vierfachverglasung bewirkt eine Dreidimensionalität, die Ihrer Haustür einen einzigartigen Charakter verleiht. Ein angenehmer Nebeneffekt: Auch der Wärmedämmwert ist wegweisend.

**portAL 112 steht für eine Architekturlinie, die aufs Ganze geht. Durch ihre Plastizität und ihren Formenreichtum ist sie prädestiniert für hochwertige, anspruchsvolle Architektur.**

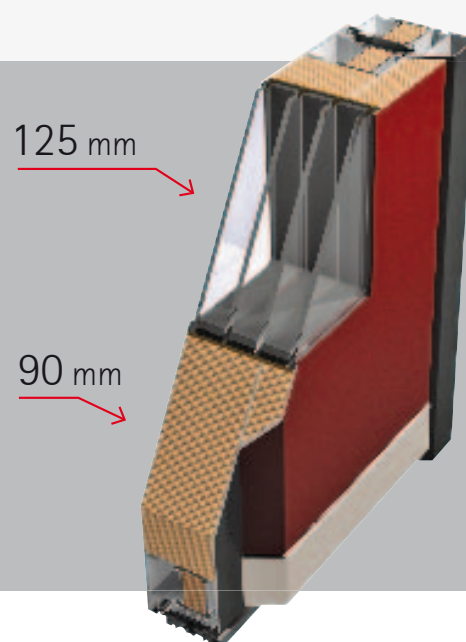
Stil in Vollendung – portAL 112.



UD-WERT  
**0.73**  
W/m<sup>2</sup>K

### MASSIVER IST BESSER

Die Modelle der portAL 112-Serie trotzen nicht nur Wind und Regen, sondern sorgen durch ihre extrarobuste Bauweise auch dafür, dass die Wärme im Haus bleibt.





#### Typ 302

Farbe RAL 7016  
 Zweite Farbe Türfüllung außen  
 RAL 3003 matt  
 Edelstahlgriff außen [Art. 1205] matt /  
 hochglanzpoliert  
 Hausnummer als Edelstahlapplikation  
 außen (flächenbündig)  
 Fingerscan Integra [Art. 6270]  
 Edelstahl-Wetterschenkelprofil  
 [Art. 6935]  
 Reliefnuten außen

#### Typ 303

Farbe FS 8019  
 Zweite Farbe Türfüllung außen FS Oxyde 3  
 Edelstahlgriff außen [Art. 1186] matt  
 Hausnummer als Edelstahlapplikation  
 außen (flächenbündig)  
 Fingerscan Integra [Art. 6270]  
 Edelstahl-Wetterschenkelprofil  
 [Art. 6935]  
 Reliefnuten außen

#### Typ 301

Farbe RAL 9016  
 Zweite Farbe Türfüllung außen FS 3020  
 Edelstahlgriff außen [Art. 1204] matt  
 Hausnummer als Edelstahlapplikation außen  
 (flächenbündig)  
 Fingerscan Integra [Art. 6270]  
 Reliefnuten außen

**Unser Tipp für Sie:**  
 Das Gegenteil von 08/15.  
 Eine flächenbündig einge-  
 lassene Edelstahl-Hausnum-  
 mer signalisiert auf dezente  
 Weise souveränen Stil.

Eingelassene Hausnummer





### Typ 304

Farbe RAL 9016  
 Zweite Farbe Türfüllung außen Holzart Kirschbaum  
 Edelstahlgriff außen [Art. 1210] matt  
 Hausnummer als Edelstahlapplikation außen (flächenbündig)  
 Fingerscan Integra [Art. 6270]  
 6 LED Leuchtdioden unterhalb des Griffes [Art. 6273]  
 Reliefnuten außen



### Typ 305

Farbe Rahmen FS 7016  
 Zweite Farbe Türfüllung außen FS Quarz 2  
 Glasaufbau von außen:  
 Klarglas, Klarglas mit sandgestrahltem  
 Motiv, Klarglas (3-fach-Verglasung)  
 Edelstahlgriff außen [Art. 1200] matt  
 Fingerscan Integra [Art. 6270]  
 Reliefnuten außen




### Typ 306

Farbe FS 7016  
 Zweite Farbe Türfüllung außen FS Oxyde 3  
 Glasaufbau von außen: Klarglas, Klarglas  
 mit sandgestrahltem Motiv, Klarglas  
 (3-fach-Verglasung)  
 Edelstahlgriff außen [Art. 1207] matt  
 Fingerscan Integra [Art. 6270]  
 Edelstahl-Wetterschenkelprofil  
 [Art. 6935]  
 Reliefnuten außen



STARKE KONTUREN  
 Meisterlich auf mehreren Ebenen. Die  
 Modellreihe PortAL 112 erzeugt durch ihre  
 Plastizität beeindruckende Designerlebnisse.



#### Typ 308

Farbe RAL 8019  
 Zweite Farbe Türfüllung außen FS Oxyde 4  
 Glasaufbau von außen:  
 Klarglas, Klarglas mit sandgestrahltem Motiv, Klarglas (3-fach Verglasung)  
 Edelstahlgriff außen [Art. 1193] hochglanzpoliert  
 Fingerscan Integra [Art. 6270]  
 Edelstahl-Wetterschenkelprofil [Art. 6935]  
 Reliefnuten außen

#### Typ 309

Farbe FS 8019  
 Zweite Farbe Türfüllung außen FS Quarz 2  
 Glasaufbau von außen:  
 Klarglas, Klarglas mit sandgestrahltem Motiv, Klarglas, Klarglas (4-fach-Verglasung)  
 Edelstahlgriff außen [Art. 1189] matt  
 Fingerscan Integra [Art. 6270]  
 Reliefnuten außen

#### Typ 307

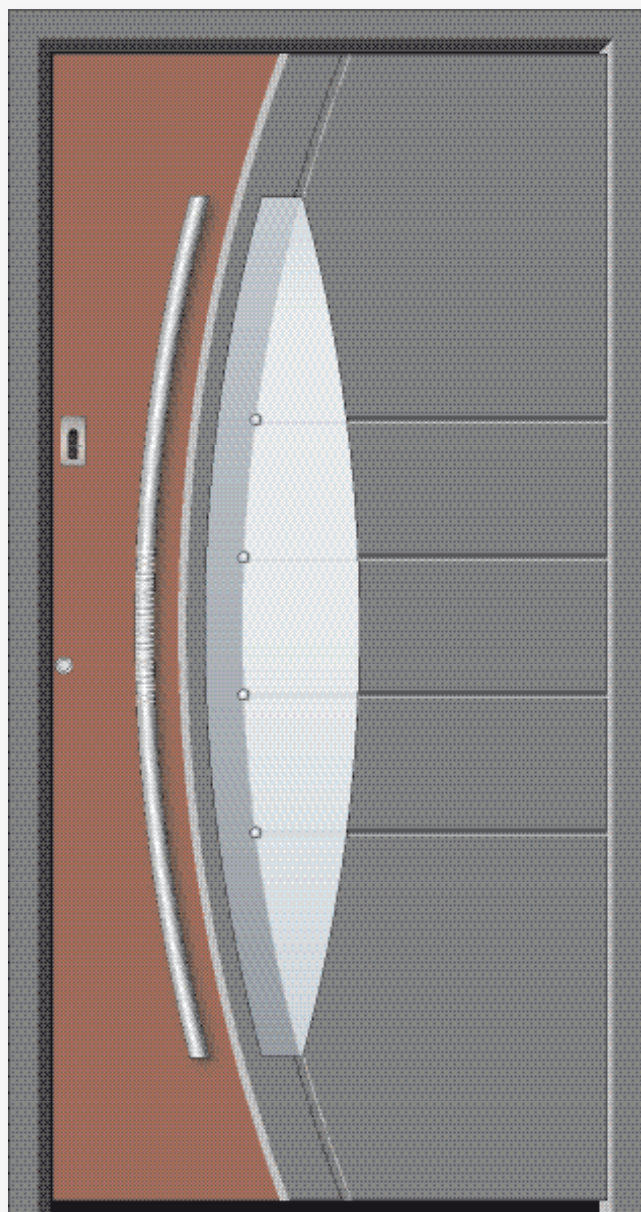
Farbe FS Quarz 1  
 Zweite Farbe Türfüllung außen FS Quarz 2  
 Glasaufbau von außen:  
 Klarglas, Klarglas mit sandgestrahltem Motiv, Klarglas (3-fach-Verglasung)  
 Edelstahlgriff außen [Art. 1207] matt  
 Fingerscan Integra [Art. 6270]  
 Edelstahl-Wetterschenkelprofil [Art. 6935]  
 Reliefnuten außen

**Unser Tipp für Sie:**  
 Ein kleines, aber feines Detail: Durch eingelassene LEDs wird Ihr Griff von hinten diskret beleuchtet.

LED-Beleuchtung







### Typ 310

Farbe RAL 7016  
 Zweite Farbe Türfüllung außen RAL 3003  
 Glasaufbau von außen: Klarglas, Klarglas mit sandgestrahltem Motiv und 4 Klarglasapplikationen, Klarglas mit sandgestrahltem Motiv, Klarglas (4-fach-Verglasung)  
 Edelstahlgriff außen [Art. 1202] matt  
 Fingerscan Integra [Art. 6270]  
 Reliefnuten außen



### Typ 311

Farbe 70105  
 Zweite Farbe Türfüllung außen 70161  
 Glasaufbau von außen: Klarglas, Klarglas mit sandgestrahltem Motiv, Klarglas, Klarglas (4-fach-Verglasung)  
 Edelstahlgriff [Art. 1199] matt  
 Fingerscan Integra [Art. 6270]  
 4 LED-Leuchtdioden unterhalb des Griffes [Art. 6273]  
 Reliefnuten außen



### Typ 312

Farbe RAL 7016  
 Zweite Farbe Türfüllung außen FS Quarz 2  
 Glasaufbau von außen: Klarglas, Klarglas mit sandgestrahltem Motiv, Klarglas (3-fach-Verglasung)  
 Edelstahlgriff außen [Art. 1201] matt/hochglanzpoliert  
 Fingerscan Integra [Art. 6270]  
 4 LED-Leuchtdioden [Art. 6273]  
 4 Edelstahlapplikationen außen hochglanzpoliert (flächenbündig)  
 Reliefnuten außen





### Typ 313

Farbe RAL 7016  
 Zweite Farbe Türfüllung außen FS 3004  
 Glasaufbau von außen: Klarglas, Klarglas mit Fusing und 3 Klarglasapplikationen und beidseitig sandgestrahltem Motiv, Klarglas, Klarglas (4-fach Verglasung)  
 Edelstahlgriff außen [Art. 1203] hochglanzpoliert  
 Fingerscan Integra [Art. 6270]  
 Edelstahl-Wetterschenkelprofil [Art. 6935]  
 Reliefnuten außen

### Typ 314


Farbe RAL 7040  
 Zweite Farbe Türfüllung außen 9016  
 Glasaufbau von außen:  
 Klarglas, Satinato-Glas mit sandgestrahltem Motiv, Klarglas (3-fach-Verglasung)  
 Glasaufbau runde Verglasung:  
 Klarglas, Satinato mit sandgestrahltem Motiv, Klarglas, Satinato-Glas (4-fach-Verglasung)  
 Edelstahlapplikation außen x1  
 Edelstahlgriff außen [Art. 1197] hochglanzpoliert mit Glasdekor  
 Reliefnuten außen

### Typ 315

Farbe RAL 9016  
 Glasaufbau von außen:  
 Klarglas, Satinato-Glas, Klarglas, Klarglas (4-fach-Verglasung)  
 Edelstahlgriff außen [Art. 1209] matt  
 Fingerscan Integra [Art. 6270]  
 Edelstahl-Wetterschenkelprofil [Art. 6935]  
 7 Edelstahlapplikationen außen (flächenbündig)  
 Reliefnuten außen

**Unser Tipp für Sie:**  
 Glänzender Stil. Mit einer von 12 Metallic-Farben verleihen Sie Ihrer Tür die besondere individuelle Note.

**Metallic-Farben**





### Typ 316

Farbe FS Quarz 2  
 Zweite Farbe Türfüllung außen FS Quarz 1  
 Glasaufbau von außen:  
 Klarglas, Klarglas mit sandgestrahltem Motiv, Klarglas,  
 Klarglas (4-fach-Verglasung)  
 Edelstahlgriff außen [Art. 1213] matt  
 Fingerscan Integra [Art. 6270]  
 Edelstahl-Wetterschenkelprofil [Art. 6935]



### Typ 317

Farbe RAL 9016  
 Zweite Farbe Türfüllung außen Holzart Oregon  
 Glasaufbau von außen:  
 Klarglas, Klarglas mit sandgestrahltem Motiv, Klarglas, Klarglas (4-fach-Verglasung)  
 Edelstahlgriff außen [Art. 1213] matt  
 Fingerscan Integra [Art. 6270]  
 Edelstahl-Wetterschenkelprofil [Art. 6935]




### Typ 318

Farbe RAL 9016  
 Glasaufbau von außen:  
 Klarglas ESG mit schwarzem Motiv, Satinato-Glas ohne Motiv, Klarglas (3-fach Verglasung)  
 Edelstahlgriff außen [Art. 1214] matt  
 Edelstahl-Wetterschenkelprofil [Art. 6935]  
 Reliefnuten außen



DIE WELT IST 3D  
 Die UNILUX PortAL 112-Modelle bestehen durch ihre Tiefenwirkung. Reliefästhetik, die begeistert.



#### Typ 320

Farbe FS Quarz 2  
 Zweite Farbe Türfüllung außen FS Quarz 1  
 Glasaufbau von außen: Klarglas, Klarglas mit sandgestrahltem Motiv, Klarglas, Klarglas (4-fach-Verglasung)  
 Edelstahlgriff außen [Art. 1216] matt  
 Fingerscan Integra [Art. 6270]  
 Edelstahl-Wetterschenkelprofil [Art. 6935]  
 Reliefnuten außen

#### Typ 321

Farbe 90146  
 Zweite Farbe Türfüllung außen 80077  
 Glasaufbau von außen: Klarglas, Klarglas mit sandgestrahltem Motiv, Klarglas (3-fach-Verglasung)  
 Edelstahlgriff außen [Art. 1217]  
 Fingerscan Integra [Art. 6270]  
 Edelstahl-Wetterschenkelprofil [Art. 6935]  
 Edelstahlapplikation außen (flächenbündig)  
 Reliefnuten außen


#### Typ 319

Farbe RAL 1015 matt  
 Glasaufbau von außen: Klarglas ESG mit schwarzem Motiv, Klarglas mit sandgestrahltem Motiv, Klarglas (3-fach-Verglasung)  
 Edelstahlgriff außen [Art. 1215] matt  
 Reliefnuten außen

#### Unser Tipp für Sie:

Schön und sinnvoll. Ein Abschluss aus Edelstahl sieht nicht nur gut aus, sondern schützt auch Ihre Tür.

Wetterschenkelprofil portAL 112





**Typ 305**

Farbe FS 7016  
Zweite Farbe Türfüllung außen FS Quarz 2



**Typ 315**

Farbe RAL 9016  
Optionales Seitenteil



**Typ 304**

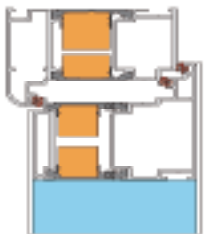
Farbe RAL 90147, Türfüllung außen Holzart Kirschbaum  
Optionale Seitenteile

## Exklusives inklusive

Man kennt es vom Autokauf: Manche Modelle erscheinen auf den ersten Blick günstig. Dann schaut man genauer hin und staunt, was der Hersteller sich alles extra bezahlen lässt.

Nicht so bei UNILUX. Bei uns ist bereits die Grundausstattung so umfangreich, dass sich die Frage nach Zubehör vielfach erübrigt. Jede unserer Aluminium-Haustüren verfügt serienmäßig über folgende besondere Ausstattungsmerkmale:

### Ästhetik



Beidseitig flügelüberdeckende Füllung

### Wärmedämmung



Geschäumte Isolierkammern, für eine herausragende Wärme- und Schalldämmung ab Werk

### Farbenvielfalt




Die zwölf beliebtesten UNILUX Farben ohne Aufpreis

### Service



Sicherheitsprofilzylinder mit fünf Schlüsseln

### Sicherheit



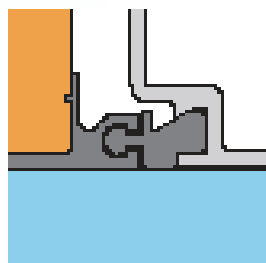
Sicherheitszierrosette aus Edelstahl außen und Innendrücker mit Langrosette innen, wählbar in RAL 9016 (Verkehrsweiß), AL1 (Aluminium) oder Edelstahl

### Qualität



Drei dreidimensional verstellbare Rollentürbänder mit 6 Sicherungsbolzen für eine schonende, gleichmäßige Verteilung der Traglast und ein Plus an Sicherheit

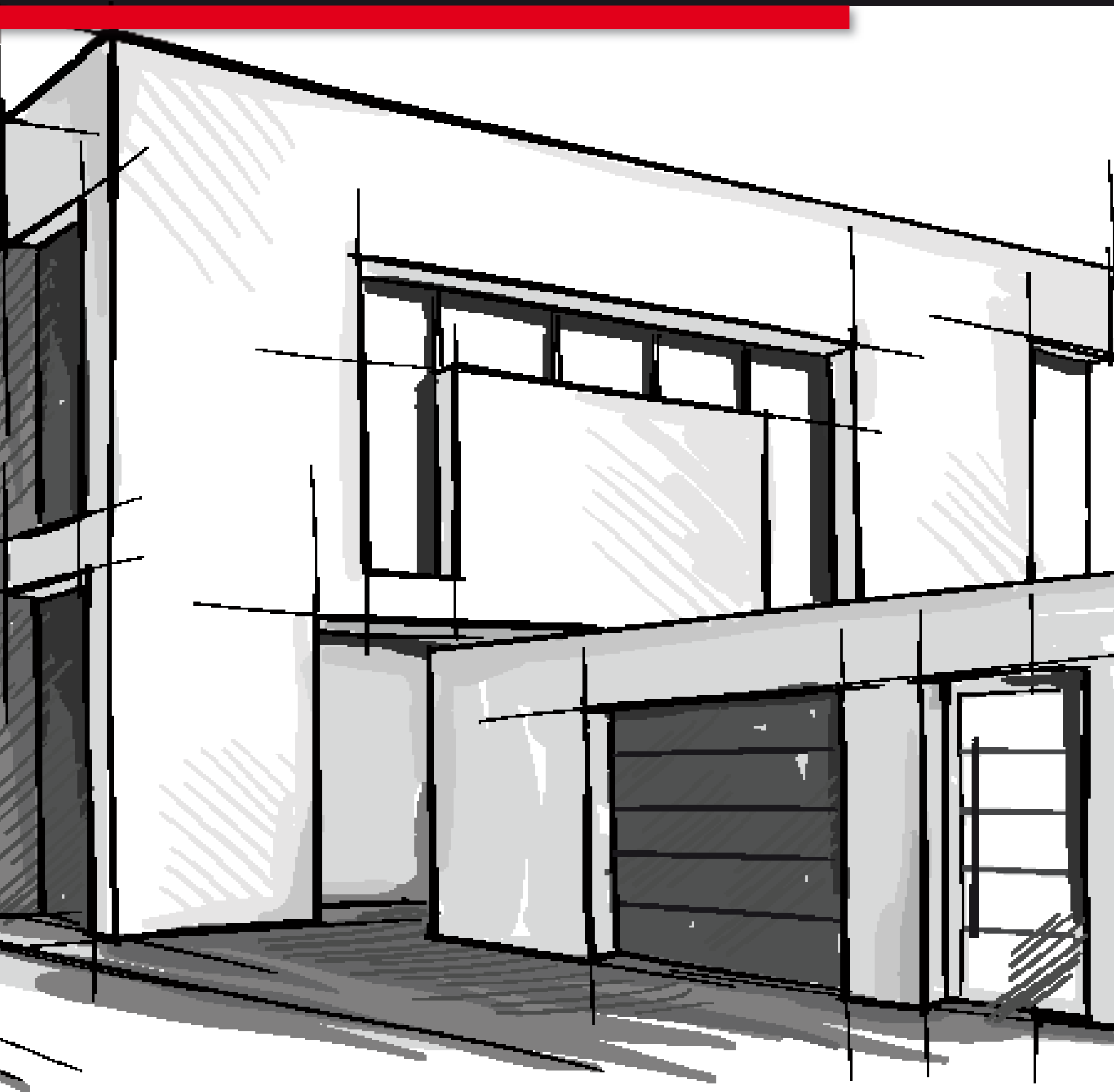
## Und ein Extra, das einzigartig ist



Haustüren, die nach Süden ausgerichtet und täglich viele Stunden der Sonne ausgesetzt sind, können sich – vor allem wenn sie dunkel lackiert sind – aufheizen. Durch die Wärmeentwicklung kann es dann passieren, dass die Außenschale gegen die Innenschale drückt.

Um dies zu verhindern, haben wir einen Bi-Metallsteg entwickelt. Diese patentierte Konstruktion ermöglicht es, dass sich Außen- und Innenschale unabhängig voneinander bewegen. Eine Verformung ist dadurch auf ein Kleinstmaß minimiert.







## UNILUX MEHRZWECKTÜREN

---

Vielseitig.  
Solide.  
Dezent.

---

Die hohen Maßstäbe, die UNILUX an seine Alu-Haustüren stellt, werden auch bei den UNILUX Mehrzwecktüren angelegt. Jede von ihnen ist nicht nur optisch ein Gewinn, sondern auch qualitativ.


**Bei näherem Hinschauen erkennt man, dass sie in puncto Materialgüte und Verarbeitungsniveau einer UNILUX Aluminium-Haustür in nichts nachsteht. Auf diese Weise fügt sie sich in jeder Hinsicht harmonisch in den Gesamtbau ein.**

**Mehr als nur Ergänzung – UNILUX Mehrzwecktüren.**



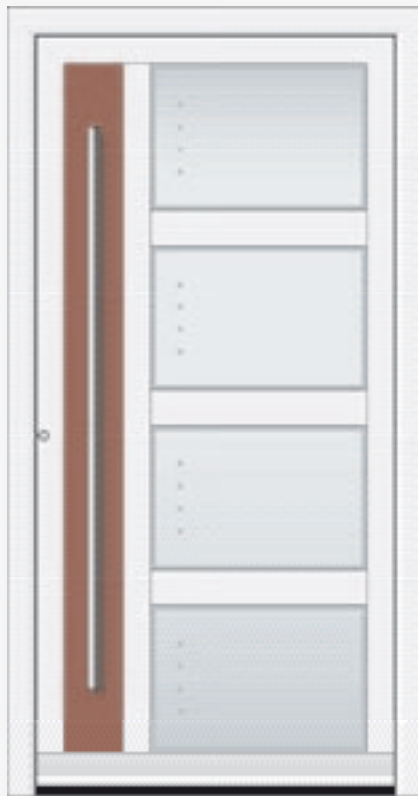
### SOLIDE ANGELEGENHEIT

Die Modelle der Mehrzwecktüren-Serie überzeugen nicht nur ästhetisch, sondern auch funktional. Dank ihrer robusten Bauweise haben Sie lange Freude an Ihrer Tür.




### Typ 101

Farbe RAL 9016  
Edelstahlgriff außen [Art. 3004-45]  
Edelstahl-Wetterschenkelprofil [Art. 6275]  
Satinato-Glas mit sandgestrahltem Motiv



### Typ 102

Farbe RAL 9016  
Zweite Farbe Türfüllung außen RAL 3004 matt  
Edelstahlgriff außen [Art. 3014]  
Edelstahl-Wetterschenkelprofil [Art. 6275]  
Satinato-Glas mit sandgestrahltem Motiv



### Typ 103

Farbe RAL 1018  
Zweite Farbe RAL 5015  
Edelstahlgriff außen [Art. 3135]  
Edelstahl-Wetterschenkelprofil [Art. 6275]  
Satinato-Glas mit sandgestrahltem Motiv

**Unser Tipp für Sie:**  
Schließt von selbst oder bleibt offen. Der unsichtbar integrierte Obertürschließer mit Feststeller sorgt für Sicherheit und Komfort.

**Integrierter Oberschließer**





#### Typ 105

Farbe RAL 9016  
Edelstahlgriff außen [Art. 1443]  
Edelstahl-Wetterschenkelprofil [Art. 6275]  
Satinato-Glas mit sandgestrahltem Motiv

#### Typ 106

Farbe RAL 9016  
Zweite Farbe Türfüllung außen Holzart Golden Oak  
Edelstahlgriff außen [Art. 3004]  
Edelstahl-Wetterschenkelprofil [Art. 6275]  
Satinato-Glas mit sandgestrahltem Motiv

#### Typ 104

Farbe RAL 9016  
Zweite Farbe RAL 7016 matt  
Edelstahlgriff außen [Art. 3010]  
Edelstahl-Wetterschenkelprofil [Art. 6275]  
Satinato-Glas mit sandgestrahltem Motiv

VON DER NATUR INSPIRIERT  
Klare Farben, klare Formen und viel Licht.  
Das zeichnet unsere Multifunktionsüren aus.  
Sie erhellen Garagen, Nebeneingänge,...





**Typ 107**

Farbe RAL 9016  
Zweite Farbe Türfüllung außen RAL 7040 matt  
Edelstahlgriff außen [Art. 3004-45]  
Edelstahl-Wetterschenkelprofil [Art. 6275]  
Satinato-Glas mit sandgestrahltem Motiv



**Typ 106**

Farbe RAL 9016  
Zweite Farbe Türfüllung außen Holzart Golden Oak



**Typ 102**

Farbe RAL 9016  
Zweite Farbe Türfüllung außen RAL 3004 matt



**Typ 104**

Farbe RAL 9016  
Farbe RAL 7016 matt



## So wie Du bist

---

# Gestaltungsfreiheit nach Maß.

---

Wie viele verschiedene Geschmäcker gibt es? In puncto Modelle, Farben und Gestaltungsmöglichkeiten bei UNILUX Aluminium-Türen nahezu unbegrenzte. Denn die Kombinationsmöglichkeiten bei Ihrem individuellen UNILUX-Produkt lassen kaum Wünsche offen.

**Probieren Sie aus, welche Farbe am besten mit Ihrem Haus harmoniert und welches Glas Ihrer Tür den letzten Schliff verleiht.**

Auf diese Weise finden Sie die Haustür, die genau Ihrem Geschmack entspricht. Ein Einzelstück, das sich von Millionen anderer Türen unterscheidet.

**UNILUX – Individualität ab Werk.**




## Gestaltungsfreiheit in Größe und Form

### Schick in Serie

Sie haben die Wahl: portAL 85 oder portAL 112 sowie Mehrzwecktüren-Linie.

### Mehr als hell

Glas ist nicht gleich Glas. Machen Sie sich ein Bild davon, wie vielfältig dieser vertraute Werkstoff sein kann. Von schlichten Ornamentgläsern bis zu markanten Designgläsern.



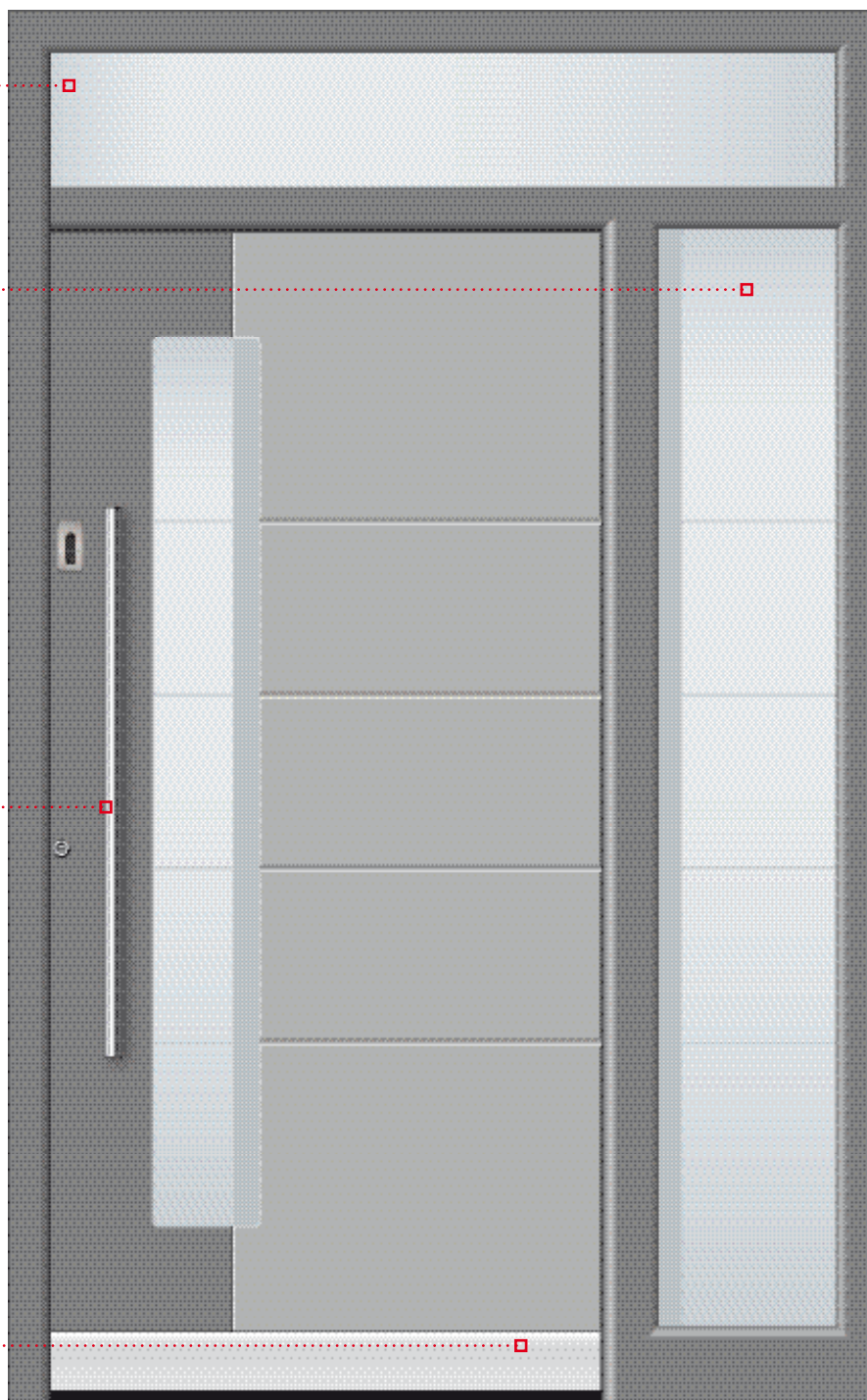
### Design zum Zupacken

Geschwungenes Messing oder gradliniger Edelstahl? Historisch-klassisch oder minimalistisch-modern? Jeder UNILUX-Griff ist nicht nur ein grundsätzliches Stück Handwerk, sondern auch ein optisches Kleinod, durch das sich Ihr Geschmack und Ihr Stil ausdrückt.



### Sockel

Für viele Modelle erhalten Sie optional einen robusten teilweise flächenbündigen Edelstahlschutz.

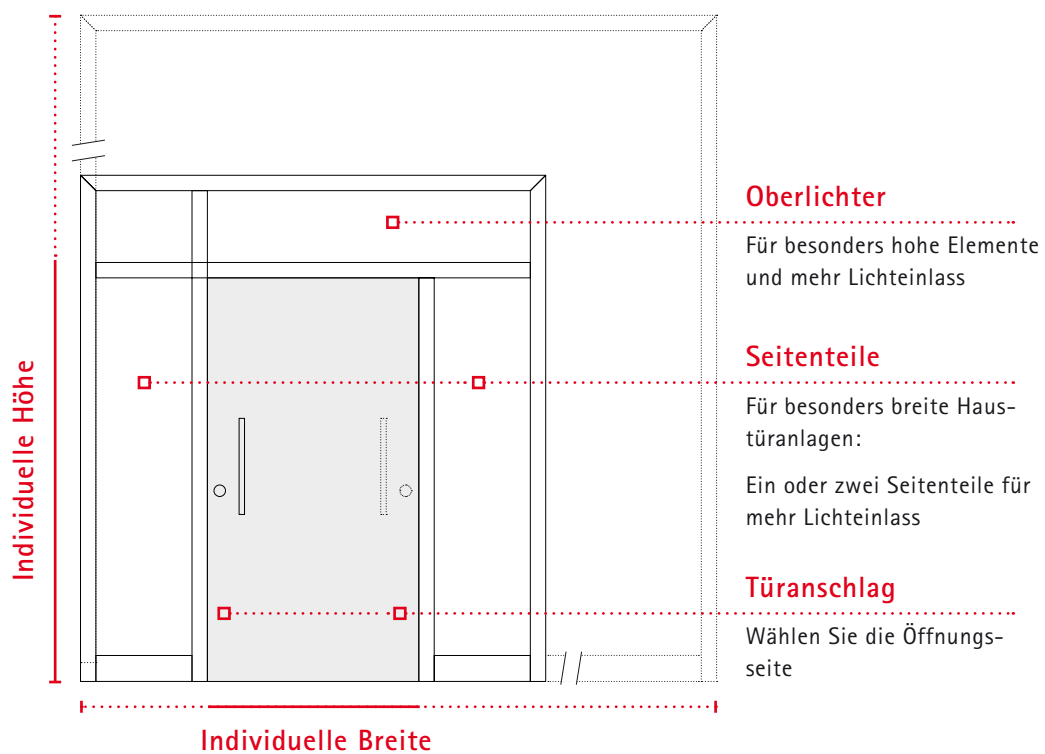




### Sitzt wie angegossen

Wie groß sollte eine Haustür sein? Nach welcher Seite muss sie öffnen? Sind ein oder zwei Flügel besser? Und wie viel Tageslicht sollte die Tür hineinlassen? Fragen, die jeder anders beantworten wird.

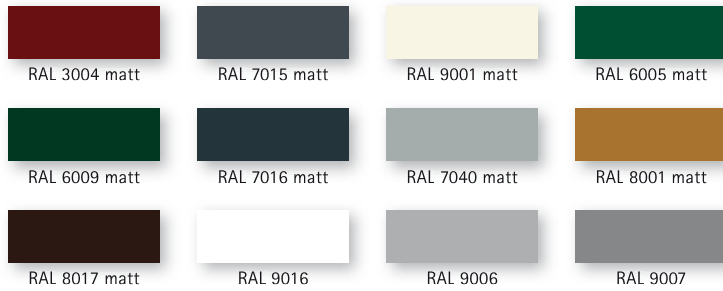
Daher erhalten Sie unsere maßgefertigten UNILUX Haustüren nicht nur in Ihrer persönlichen Wunschlänge und Wunschbreite, sondern auch in der Ausstattung Ihrer Wahl. Zum Beispiel mit einem oder zwei flankierenden Seitenteilen und Oberlichtern. Elemente, die Ihre Tür betonen und zusätzliche Designakzente setzen.



## Gestaltungsfreiheit in Material und Farbe

### Farbgruppe 1

Standardfarben (ohne Aufpreis)



### Farbgruppe 3

Metallic (mit Aufpreis)



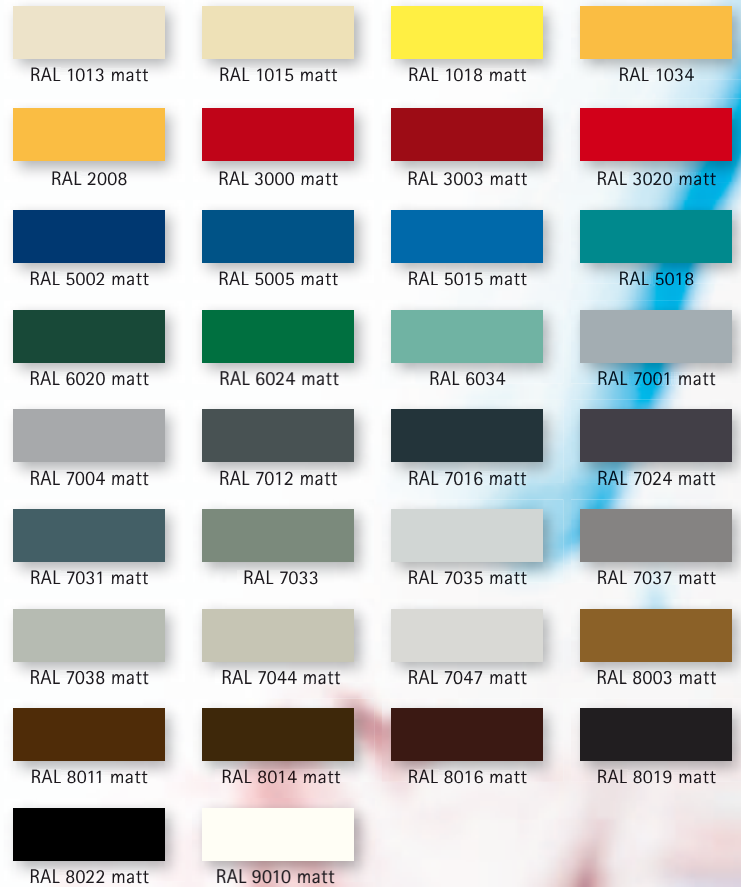
### Farbgruppe 4

Decoral - nur Füllungen (mit Aufpreis)



### Farbgruppe 2

RAL nach Wahl (mit Aufpreis)







## Glasklarer Stil

---


# Glas und Glasvarianten

---

Glas ist ein besonderer Werkstoff, der jeder Tür die besondere individuelle Note verleiht. Sie können wählen zwischen Haustürgläsern, die unterschiedlicher kaum sein könnten. Auf diese Weise können Sie auch bei der Auswahl des Glases Ihren ganz persönlichen Stil verwirklichen.

**UNILUX Gläser überzeugen, weil sie natürliches Licht hinein und fremde Blicke außen vor lassen. Jedes unserer Ornament- und Designgläser ist Beweis dafür, dass Schönheit und Funktion keine Gegensätze sein müssen.**


**UNILUX – Glas kann so einzigartig sein.**




## Gestaltungsfreiheit in Verglasung

### Glasgruppe A

ohne Aufpreis



Ornament 521 weiß



Ornament 523 weiß



Chinchilla

### Glasgruppe B

mit Aufpreis




Satinato weiß




Master carré

### Glasgruppe C


mit Aufpreis




Satinato blau



Satinato grün




Pave weiß



Uadi weiß



Marmo weiß



Satinato weiß mit sandgestrahltem Motiv oder Klarglas mit sandgestrahltem Motiv



UG-WERT

**0.3**

W/m<sup>2</sup>K



### Kategorie D

### NEU!

Super Spacer als Glasdistanzhalter

Ug-Wert 4-fach-Verglasung:

0,3 W/m<sup>2</sup>K

.....  
Türflügel mit 4-fach-

Wärmeschutz-Verglasung

.....  
Seitenteil mit 3-fach-

Wärmeschutz-Verglasung





## Ästhetik im Griff

---

# Griffe und Griffvarianten

---

Ein Türgriff muss einiges aushalten – nicht jeder packt ihn mit Samthandschuhen an. Robustheit ist daher die Grundvoraussetzung für einen guten Griff. Doch ist uns nicht nur die Materialbeständigkeit wichtig, sondern auch die Optik.

**Ein UNILUX Türgriff gibt jederzeit ein einladendes Bild ab. Er komplimentiert die Architektur, ist das i-Tüpfelchen einer Vorzeigetür.**

**Gut in der Hand, überzeugend im Aussehen – Türgriffe von UNILUX.**




**Kategorie E**

**3131** L320 mm  
**3132** L550 mm

**3121** L320 mm  
**3122** L550 mm

**3022** L320 mm  
**3024** L550 mm  
**3026** L750 mm  
**3028** L950 mm

**3092** L320 mm  
**3094** L550 mm  
**3096** L750 mm  
**3098** L950 mm



**3002**  
L320 mm

**3004**  
L550 mm

**3006**  
L750 mm

**3008**  
L950 mm

**3010**  
L1150 mm

**3012**  
L1350 mm

**3014**  
L1500 mm

**3016**  
L1800 mm

**3018**  
L2000 mm

**3112-45** : L320 mm  
**3114-45** : L550 mm  
**3116-45** : L750 mm  
**3118-45** : L950 mm

**1179** .....  
 L550 mm

**1182** .....  
 Edelstahlgriff  
 vorgerichtet für  
 integrierbaren  
 Ekey Fingerscan

**1180** .....  
 L550 mm

**1177** .....  
 L380 mm

**1176** .....  
 L380 mm



**3082** : L320 mm  
**3084** : L550 mm  
**3086** : L750 mm  
**3088** : L950 mm

**3072** : L320 mm  
**3074** : L550 mm  
**3076** : L750 mm  
**3078** : L950 mm

**3032** : L320 mm  
**3034** : L550 mm  
**3036** : L750 mm  
**3038** : L950 mm

**3062** : L320 mm  
**3064** : L550 mm  
**3066** : L750 mm  
**3068** : L950 mm

**3042** : L320 mm  
**3044** : L550 mm  
**3046** : L750 mm  
**3048** : L950 mm



















**3052** : L320 mm  
**3054** : L550 mm  
**3056** : L750 mm  
**3058** : L950 mm

**3142** : L320 mm\*  
**3144** : L550 mm\*  
**3146** : L750 mm\*  
**3148** : L950 mm\*  
**3150** : L1150 mm\*



\* Kategorie F

Kategorie F

<b>3218</b>	<b>3216</b>	<b>3214</b>	<b>3212</b>	<b>3210</b>	<b>3208</b>	<b>3206</b>	<b>3204</b>	<b>3202</b>												
L2000 mm	L1800 mm	L1500 mm	L1350 mm	L1150 mm	L950 mm	L750 mm	L550 mm	L350 mm												
																				
									<b>1442</b>	<b>1412</b>	<b>1178-45</b>	<b>1174</b>	<b>1184</b>	<b>1183</b>	<b>1132</b>	<b>1175</b>	<b>1173</b>			
									L850 mm	L850 mm	L850 mm	L850 mm	L960 mm	L1500 mm	L1800 mm	L1700 mm	L1650 mm			

**Innendrücker**



6039



6044



6045



6007



6009



6010



6021



6022



6023



6024




6025



6026




6027



6028



6029



6030



6031



6032



6033



6034




6035




6036

**Wetterschenkelprofil**



**6265**  
Edelstahl-Wetterschenkelprofil gelocht mit Edelstahlabschluss



**6203**  
Edelstahl-Wetterschenkelprofil mit Edelstahlabschluss



**6266**  
Edelstahl-Wetterschenkel Applikation



**6275**  
Edelstahl-Wetterschenkelprofil



**6935**  
Edelstahl-Wetterschenkelprofil portAL 112





## Schutz und Sicherheit

---

# Unbeliebt bei Langfingern

---

Einbrecher stehen unter Zeitdruck. Je mehr Hindernisse man ihnen in den Weg stellt, desto schneller kapitulieren sie. Daher machen wir uns bei UNILUX nicht nur Gedanken über Design und Komfort, sondern auch über Schutzvorrichtungen und Sperren. Und daran – das ist eine Überzeugung, die wir in unserer täglichen Arbeit beherzigen – darf man niemals sparen.

**Gut zu wissen: Bereits in ihrer Grundausstattung verfügen UNILUX Haustüren über wirkungsvolle Schutzmechanismen. Darüber hinaus bieten wir Zusatzvorkehrungen, die den serienmäßig hohen Sicherheitsstandard noch verschärfen.**

So leisten wir unseren Beitrag dazu, dass ungebetene Gäste gar nicht erst reinkommen.





### Massiver Türaufbau, durchgehende Schließleiste aus Edelstahl

Viel hilft in Sachen Sicherheit tatsächlich viel. Je massiver eine Tür ist, desto mehr Widerstand setzt sie dem Angreifer entgegen. Unsere Modelle bieten mit Stärken von bis zu 125 Millimetern einen robusten natürlichen Schutz.

Alle unsere Modelle verfügen serienmäßig über eine Dreipunktverriegelung (dies entspricht dem einbruchhemmenden Beschlag nach WK2/RC2) und über eine durchgehende Metall-Schließleiste. Dies bedeutet in der Praxis: Statt kleiner Schließteile müsste der potenzielle Täter die komplette Leiste aus dem Blendrahmen herausbrechen – was einen gewaltigen Mehraufwand bedeutet. Durch diese Hürde wird die Hemmschwelle für Einbrecher deutlich heraufgesetzt.



### Drei-, Vier- bzw. Fünfpunktverriegelung und automatische Verriegelung

Schon in der Serienausstattung verfügen UNILUX Haustüren über eine wirkungsvolle Dreipunktverriegelung mit zwei Schwenkhaken. Die optionale Vierpunktverriegelung besitzt einen zusätzlichen Schwenkhaken und einen Riegel. Zudem ist bei dieser Version der Türfänger bereits integriert.

Ein interessantes Sicherheitsextra ist die automatische Verriegelung. Mit ihr erübrigt sich die leidige Frage: „Habe ich auch wirklich die Tür abgeschlossen?“ Denn bei dieser Option verriegelt sich die Tür selbst dann, wenn sie einfach nur ins Schloss gefallen ist. Die Entriegelung erfolgt mühelos über die Türklinke innen oder den Schlüssel außen. Auf Wunsch auch als Motorschlossöffnung mit Transponder oder Fernbedienung.



### Aushebel-Sicherung

Alle portAL 112-Modelle verfügen ab Werk über zwei bandseitige Aushebel-Sicherungen (auf Wunsch auch bei allen portAL 85-Modellen und Mehrzwecktüren). Dadurch wird das gewaltsame Eindringen durch Hebeln massiv erschwert.





### Türfänger

Wirkungsvoller als eine Türkette. Der Türfänger dient als zusätzliche Verriegelung von innen und als Sperrbügel bei leichter Öffnung der Tür. Auf diese Weise wird es unerwünschtem Besuch unmöglich gemacht, den Fuß zwischen die Tür zu bekommen. Der Türfänger kann mit dem Schlüssel von außen wieder entriegelt werden.

### Sicherheitsglas

Dank einer spezialentwickelten hochreißfesten Polykarbonatfolie bleibt diese selbst dann verschlossen, wenn Glas springt – gut für Sie, schlecht für potenzielle Einbrecher. Übrigens, das durchwurfhemmende A1-Sicherheitsglas ist DIN-geprüft.



**Art. 6240**

VK3 Dreipunktverriegelung aus Edelstahl mit 2 Massivschwenkriegeln und einer Langschliebleiste.



**Art. 6233**

AV Automatik-Dreipunktverriegelung aus Edelstahl mit 2 Massivschwenkriegeln (nicht mit E-Öffner kombinierbar).



**Art. 6262**

EAV Automatik-Dreipunktverriegelung aus Edelstahl mit 2 Massivschwenkriegeln und E-Öffner-Funktion. Geeignet für Fingerscan.



**Art. 6226**

Blue Motion Elektro-nische – Automatik-Dreipunktverriegelung aus Edelstahl mit 2 Massivschwenkriegeln.



**Art. 6246**

VK 5 Fünfpunktverriegelung aus Edelstahl mit 4 Massivschwenkriegeln.




**Art. 6253**

VK 5 Fünfpunktverriegelung aus Edelstahl mit 3 Massivschwenkriegeln und Spaltsicherung.



**Art. 6931**

Sicherheitsprofilzylinder K5 mit 5 Schlüsseln – Knaufzylinder, besonders ausgebildete Gehäusestifte (Aufsperricherung), Gehäuseaufbohrschutz, verstärkte Schlüsselführung durch Spezialzylinderkerne



**Art. 6229**

X-PERT Standard-Profilzylinder standardmäßig mit 5 Schlüsseln, serienmäßiger Bohrerschutz durch Chromstifte in der vordersten Reihe, verstärkte Schlüsselführung durch Spezialzylinderkerne, Schließbart aus Sinterstahl, (NG Funktion)



**Art. 6230**

X-TRA Sicherheitsprofilzylinder mit Sicherungskarte, serienmäßiger Aufbohrschutz und Ziehschutzrampell, verstärkte Schlüsselführung durch Spezialzylinderkerne, einteiliger Schließbart aus Sinterstahl mit 5 Schlüsseln, (NG Funktion)



**Art. 6214**

Sicherheitsprofilzylinder K5 mit 5 Schlüsseln, besonders ausgebildete Gehäusestifte (Aufsperricherung), Gehäuseaufbohrschutz, verstärkte Schlüsselführung durch Spezialzylinderkerne, (NG Funktion)



**Art. 6202**

Türspion Chrom



- + Manipulationssicher
- + Bestes Scanergebnis
- + Resistent gegen Umwelteinflüsse

**Einziger Komfort**

Schluss mit schwerem Schlüsselbund, vergessenen Zugangscodes oder Karten.

**Hohe Bequemlichkeit**

Ihr Schlüssel ist immer „an der Hand“ – ein Schlüssel/Finger öffnet Ihre Haustür. Schlüssel verlieren bzw. vergessen und Aussperren unmöglich.

**Sicherheit**

Seit vielen Jahren werden biometrische Systeme in Banken und Hochsicherheitsbereichen eingesetzt. Nun gibt es die Biometrie alltagstauglich auch für Private und Unternehmen.

**Art. 6270**

Fingerscan Integra



**Art. 6225**

Fingerscan Klassik



**Art. 6227**

Funk-Handsender für Verriegelungssystem EAV und Blue Motion



**Art. 6228**

Transponderchip für Verriegelungssystem EAV und Blue Motion





Seite 12




Seite 12



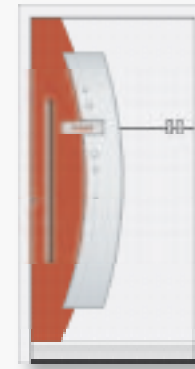
Seite 12



Seite 13



Seite 13



Seite 13



Seite 14



Seite 14



Seite 14



Seite 15




Seite 15




Seite 15



Seite 16



Seite 16



Seite 16



Seite 17



Seite 17




Seite 17



Seite 18



Seite 18



Seite 18



Seite 19



Seite 19



Seite 19



Seite 22



Seite 22



Seite 22



Seite 23



Seite 23



Seite 23




Seite 24



Seite 24



Seite 24



Seite 25



Seite 25



Seite 25



Seite 26



Seite 26



Seite 26



Seite 27



Seite 27



Seite 27



Seite 28



Seite 28



Seite 28



Seite 34



Seite 34



Seite 34



Seite 35



Seite 35

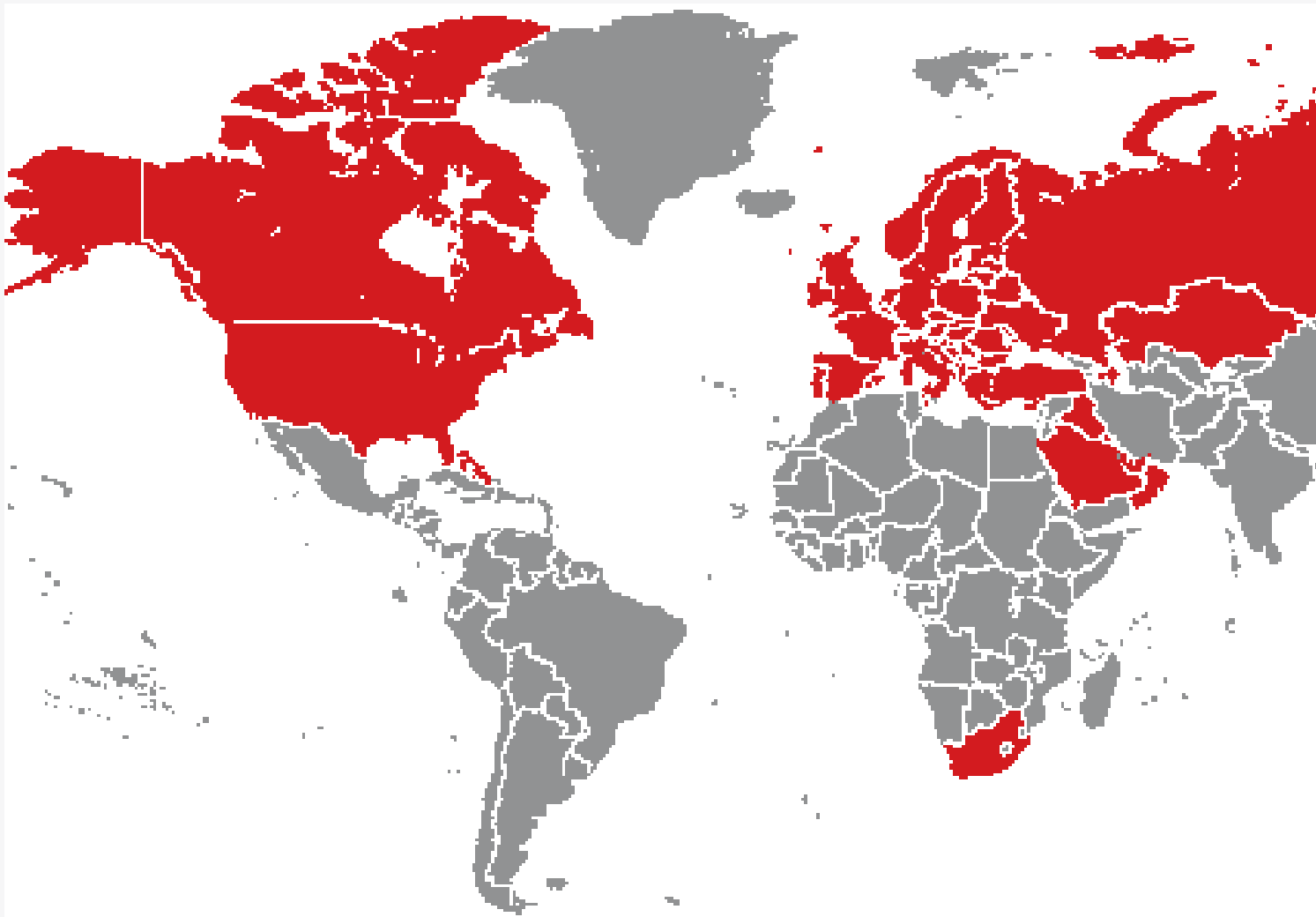


Seite 35



Seite 36

## Die Sicherheit der großen Marke



UNILUX sorgt für einen nachhaltigen Fortschritt mit Auszeichnung

- durch die richtige Wahl seiner Partner und Rohstofflieferanten sowie durch Engagement in führenden Institutionen und Verbänden:



UNILUX-Produkte erfüllen internationale Test- und Sicherheitsstandards:





## Impressum

### Herausgeber

UNILUX AG  
54528 Salmtal / Germany  
Telefon +49(0)6578/189-0  
Telefax +49(0)6578/1880

E-Mail [info@unilux.de](mailto:info@unilux.de)  
[www.unilux.de](http://www.unilux.de)



Aktiengesellschaft mit Sitz in Salmtal  
Handelsregister: B 12094, Amtsgericht Wittlich  
USt-IdNr.: DE 148 182 408

Vorsitzender des Aufsichtsrates: Werner Meeth  
Vorstand: Alfred Meeth, Horst Zimmermann

### Hinweise

Der Inhalt dieses Katalogs ist ohne Rechtsverbindlichkeit. Technische Änderungen im Rahmen der Weiterentwicklung oder durch Fehler im Text, Bildmaterial oder der Beschreibung behalten wir uns vor. Die Verwendung von Bild- und Textmaterial – auch auszugsweise – gestatten wir nur nach Anfrage und daraufhin ausdrücklich erteilter schriftlicher Genehmigung.

Das verwendete Bildmaterial dient zu illustrativen Zwecken. Farbabweichungen sind leider nicht vermeidbar und drucktechnisch bedingt. Die Musterabbildungen sind nicht maßstabsgetreu.

© 2012, UNILUX AG. Alle Rechte vorbehalten.



UNILUX Zentrale Salmtal

Bitte kontaktieren Sie uns:  
**Telefon 08 00/450 0 450**

UNILUX AG  
54528 Salmtal / Germany  
Telefon +49 (0) 65 78/189-0  
Telefax +49 (0) 65 78/18 80  
E-Mail [info@unilux.de](mailto:info@unilux.de)

[www.unilux.de](http://www.unilux.de)

